

华宝中证消费龙头指数证券投资基金
(LOF)
2023 年年度报告

2023 年 12 月 31 日

基金管理人：华宝基金管理有限公司

基金托管人：中国民生银行股份有限公司

送出日期：2024 年 3 月 29 日

§ 1 重要提示及目录

1.1 重要提示

基金管理人的董事会、董事保证本报告所载资料不存在虚假记载、误导性陈述或重大遗漏，并对其内容的真实性、准确性和完整性承担个别及连带的法律责任。本报告已经三分之二以上独立董事签字同意，并由董事长签发。

基金托管人中国民生银行股份有限公司根据本基金合同规定，于 2024 年 03 月 27 日复核了本报告中的财务指标、净值表现、利润分配情况、财务会计报告、投资组合报告等内容，保证复核内容不存在虚假记载、误导性陈述或者重大遗漏。

基金管理人承诺以诚实信用、勤勉尽责的原则管理和运用基金资产，但不保证基金一定盈利。

基金的过往业绩并不代表其未来表现。投资有风险，投资者在作出投资决策前应仔细阅读本基金的招募说明书及其更新。

本报告中的财务资料已经审计，安永华明会计师事务所(特殊普通合伙)为本基金出具了无保留意见的审计报告。

本报告期自 2023 年 01 月 01 日起至 2023 年 12 月 31 日止。

1.2 目录

§ 1 重要提示及目录	2
1.1 重要提示	2
1.2 目录	3
§ 2 基金简介	5
2.1 基金基本情况	5
2.2 基金产品说明	5
2.3 基金管理人和基金托管人	5
2.4 信息披露方式	6
2.5 其他相关资料	6
§ 3 主要财务指标、基金净值表现及利润分配情况	6
3.1 主要会计数据和财务指标	6
3.2 基金净值表现	7
3.3 过去三年基金的利润分配情况	10
§ 4 管理人报告	10
4.1 基金管理人及基金经理情况	10
4.2 管理人对报告期内本基金运作合规守信情况的说明	12
4.3 管理人对报告期内公平交易情况的专项说明	12
4.4 管理人对报告期内基金的投资策略和业绩表现的说明	14
4.5 管理人对宏观经济、证券市场及行业走势的简要展望	14
4.6 管理人内部有关本基金的监察稽核工作情况	15
4.7 管理人对报告期内基金估值程序等事项的说明	16
4.8 管理人对报告期内基金利润分配情况的说明	16
4.9 报告期内管理人对本基金持有人数或基金资产净值预警情形的说明	16
§ 5 托管人报告	17
5.1 报告期内本基金托管人合规守信情况声明	17
5.2 托管人对报告期内本基金投资运作合规守信、净值计算、利润分配等情况的说明	17
5.3 托管人对本年度报告中财务信息等内容的真实、准确和完整发表意见	17
§ 6 审计报告	17
6.1 审计报告基本信息	17
6.2 审计报告的基本内容	17
§ 7 年度财务报表	19
7.1 资产负债表	19
7.2 利润表	20
7.3 净资产变动表	22
7.4 报表附注	23
§ 8 投资组合报告	60

8.1 期末基金资产组合情况	60
8.2 报告期末按行业分类的股票投资组合	61
8.3 期末按公允价值占基金资产净值比例大小排序的所有股票投资明细	62
8.4 报告期内股票投资组合的重大变动	66
8.5 期末按债券品种分类的债券投资组合	67
8.6 期末按公允价值占基金资产净值比例大小排序的前五名债券投资明细	67
8.7 期末按公允价值占基金资产净值比例大小排序的所有资产支持证券投资明细	67
8.8 报告期末按公允价值占基金资产净值比例大小排序的前五名贵金属投资明细	67
8.9 期末按公允价值占基金资产净值比例大小排序的前五名权证投资明细	67
8.10 本基金投资股指期货的投资政策	68
8.11 报告期末本基金投资的国债期货交易情况说明	68
8.12 投资组合报告附注	68
§ 9 基金份额持有人信息	69
9.1 期末基金份额持有人户数及持有人结构	69
9.2 期末上市基金前十名持有人	69
9.3 期末基金管理人的从业人员持有本基金的情况	70
9.4 期末基金管理人的从业人员持有本开放式基金份额总量区间情况	70
§ 10 开放式基金份额变动	70
§ 11 重大事件揭示	71
11.1 基金份额持有人大会决议	71
11.2 基金管理人、基金托管人的专门基金托管部门的重大人事变动	71
11.3 涉及基金管理人、基金财产、基金托管业务的诉讼	71
11.4 基金投资策略的改变	71
11.5 为基金进行审计的会计师事务所情况	71
11.6 管理人、托管人及其高级管理人员受稽查或处罚等情况	71
11.7 基金租用证券公司交易单元的有关情况	71
11.8 其他重大事件	72
§ 12 影响投资者决策的其他重要信息	74
12.1 报告期内单一投资者持有基金份额比例达到或超过 20%的情况	74
12.2 影响投资者决策的其他重要信息	75
§ 13 备查文件目录	75
13.1 备查文件目录	75
13.2 存放地点	75
13.3 查阅方式	75

§ 2 基金简介

2.1 基金基本情况

基金名称	华宝中证消费龙头指数证券投资基金（LOF）	
基金简称	消费龙头 LOF	
场内简称	消费龙头 LOF	
基金主代码	501090	
基金运作方式	上市契约型开放式（LOF）	
基金合同生效日	2019 年 12 月 19 日	
基金管理人	华宝基金管理有限公司	
基金托管人	中国民生银行股份有限公司	
报告期末基金份额总额	582,681,535.43 份	
基金合同存续期	不定期	
基金份额上市的证券交易所	上海证券交易所	
上市日期	2020 年 1 月 6 日	
下属分级基金的基金简称	消费龙头 LOF	华宝消费龙头 C
下属分级基金的场内简称	消费龙头 LOF	-
下属分级基金的交易代码	501090	009329
报告期末下属分级基金的份额总额	442,138,763.71 份	140,542,771.72 份

2.2 基金产品说明

投资目标	紧密跟踪标的指数，追求跟踪偏离度和跟踪误差最小化。正常情况下，本基金力争控制净值增长率与业绩比较基准之间的日均跟踪偏离度的绝对值不超过 0.35%，年化跟踪误差不超过 4%。
投资策略	本基金主要采取完全复制法，即按照标的指数成份股及其权重构建基金的股票投资组合，并根据标的指数成份股及其权重的变动对股票投资组合进行相应地调整。 对于出现市场流动性不足、因法律法规原因个别成份股被限制投资等情况，导致本基金无法获得足够数量的股票时，基金管理人将通过投资成份股、非成份股、成份股个股衍生品等进行替代。
业绩比较基准	中证消费龙头指数收益率×95%+人民币银行活期存款利率（税后）×5%
风险收益特征	本基金为股票型基金，其长期平均风险和预期收益水平高于混合型基金、债券型基金及货币市场基金。本基金为指数型基金，具有与标的指数相似的风险收益特征。

2.3 基金管理人和基金托管人

项目	基金管理人	基金托管人
----	-------	-------

名称	华宝基金管理有限公司	中国民生银行股份有限公司	
信息披露 负责人	姓名	周雷	罗菲菲
	联系电话	021-38505888	010-58560666
	电子邮箱	xxpl@fsfund.com	tgxxpl@cmbc.com.cn
客户服务电话	400-700-5588、400-820-5050	95568	
传真	021-38505777	010-57093382	
注册地址	中国（上海）自由贸易试验区世纪大道 100 号上海环球金融中心 58 楼	北京市西城区复兴门内大街 2 号	
办公地址	中国（上海）自由贸易试验区世纪大道 100 号上海环球金融中心 58 楼	北京市西城区复兴门内大街 2 号	
邮政编码	200120	100031	
法定代表人	黄孔威	高迎欣	

2.4 信息披露方式

本基金选定的信息披露报纸名称	中国证券报
登载基金年度报告正文的管理人互联网网址	www.fsfund.com
基金年度报告备置地点	基金管理人办公场所和基金托管人办公场所。

2.5 其他相关资料

项目	名称	办公地址
会计师事务所	安永华明会计师事务所(特殊普通合伙)	北京市东城区东长安街 1 号东方广场安永大楼 17 层
注册登记机构	中国证券登记结算有限责任公司、基金管理人	北京市西城区太平桥大街 17 号、中国（上海）自由贸易试验区世纪大道 100 号上海环球金融中心 58 楼

§ 3 主要财务指标、基金净值表现及利润分配情况

3.1 主要会计数据和财务指标

金额单位：人民币元

3.1.1 期间 数据和指标	2023 年		2022 年		2021 年	
	消费龙头 LOF	华宝消费龙 头 C	消费龙头 LOF	华宝消费龙 头 C	消费龙头 LOF	华宝消费龙 头 C
本期已实现 收益	-24,175,37 8.51	-8,882,452 .19	-23,415,61 9.24	-12,567,73 1.68	37,230,694 .99	20,771,030 .66
本期利润	-58,612,58 7.02	-18,063,33 0.31	-70,646,17 0.19	-34,834,47 0.83	-17,191,18 6.70	-19,180,80 6.07
加权平均基 金份额本期 利润	-0.1476	-0.1203	-0.1993	-0.2059	-0.0767	-0.1373
本期加权平	-12.03%	-9.81%	-15.34%	-15.91%	-4.82%	-8.74%

均净值利润率						
本期基金份额净值增长率	-11.86%	-12.08%	-16.23%	-16.44%	-10.03%	-10.25%
3.1.2 期末数据和指标	2023 年末		2022 年末		2021 年末	
期末可供分配利润	57,070,984.21	16,736,129.58	108,713,948.10	54,076,599.35	151,900,482.76	66,906,253.98
期末可供分配基金份额利润	0.1291	0.1191	0.2810	0.2728	0.4781	0.4051
期末基金资产净值	499,209,747.92	157,278,901.30	495,658,979.65	252,305,881.56	485,868,693.30	251,550,007.76
期末基金份额净值	1.1291	1.1191	1.2810	1.2728	1.5291	1.5232
3.1.3 累计期末指标	2023 年末		2022 年末		2021 年末	
基金份额累计净值增长率	12.91%	21.22%	28.10%	37.87%	52.91%	64.99%

注：1. 本期已实现收益指基金本期利息收入、投资收益、其他收入（不含公允价值变动收益）扣除相关费用和信用减值损失后的余额，本期利润等于本期已实现收益加上本期公允价值变动收益。

2. 所述基金业绩指标不包括持有人认购或交易基金的各项费用，计入费用后实际收益水平要低于所列数字。

3. 净值相关数据计算中涉及天数的，包括所有交易日以及季末最后一自然日（如非交易日）。

4. 期末可供分配利润采用资产负债表中未分配利润与未分配利润中已实现部分的孰低数。

3.2 基金净值表现

3.2.1 基金份额净值增长率及其与同期业绩比较基准收益率的比较

消费龙头 LOF

阶段	份额净值增长率①	份额净值增长率标准差②	业绩比较基准收益率③	业绩比较基准收益率标准差④	①-③	②-④
过去三个月	-5.52%	0.87%	-5.90%	0.89%	0.38%	-0.02%
过去六个月	-6.89%	0.89%	-8.37%	0.90%	1.48%	-0.01%
过去一年	-11.86%	0.94%	-14.56%	0.96%	2.70%	-0.02%

过去三年	-33.56%	1.37%	-41.20%	1.39%	7.64%	-0.02%
过去五年	-	-	-	-	-	-
自基金合同生效起至今	12.91%	1.40%	-8.07%	1.43%	20.98%	-0.03%

华宝消费龙头 C

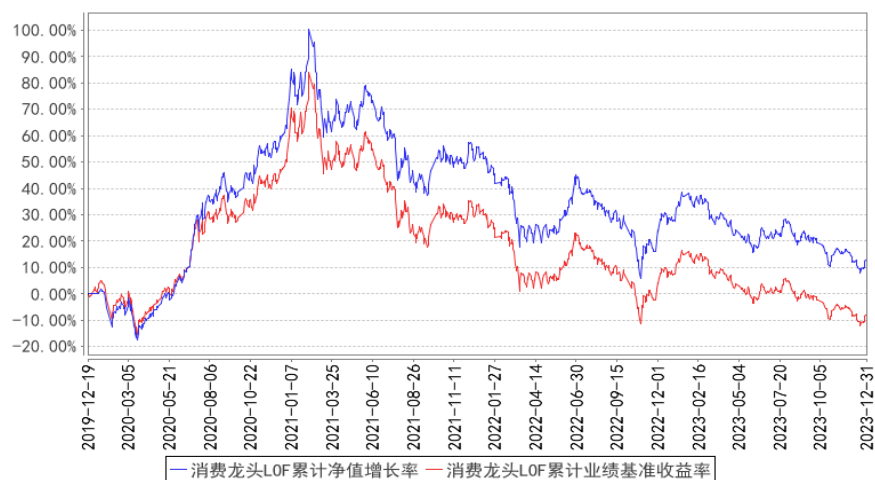
阶段	份额净值增长率①	份额净值增长率标准差②	业绩比较基准收益率③	业绩比较基准收益率标准差④	①-③	②-④
过去三个月	-5.59%	0.87%	-5.90%	0.89%	0.31%	-0.02%
过去六个月	-7.01%	0.89%	-8.37%	0.90%	1.36%	-0.01%
过去一年	-12.08%	0.94%	-14.56%	0.96%	2.48%	-0.02%
过去三年	-34.06%	1.37%	-41.20%	1.39%	7.14%	-0.02%
过去五年	-	-	-	-	-	-
自基金合同生效起至今	21.22%	1.36%	-2.96%	1.39%	24.18%	-0.03%

注：（1）基金业绩基准：中证消费龙头指数收益率×95%+人民币银行活期存款利率（税后）×5%；

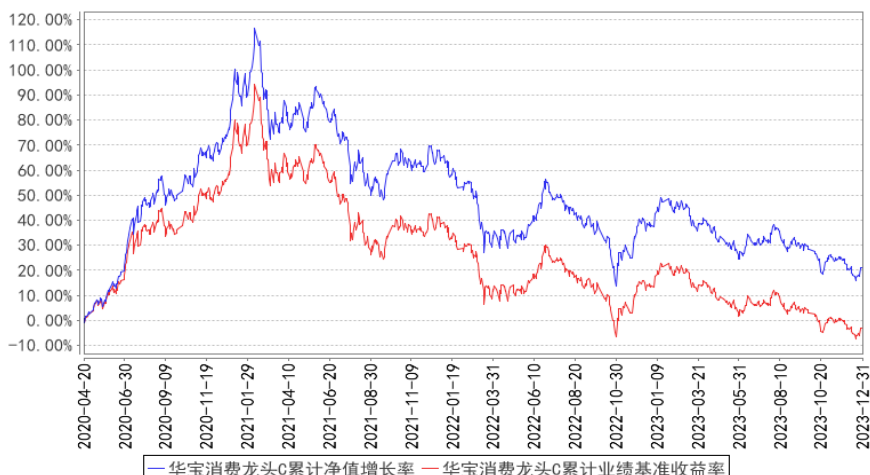
（2）净值以及比较基准相关数据计算中涉及天数的，包括所有交易日以及季末最后一自然日（如非交易日）。

3.2.2 自基金合同生效以来基金份额累计净值增长率变动及其与同期业绩比较基准收益率变动的比较

消费龙头LOF累计净值增长率与同期业绩比较基准收益率的历史走势对比图



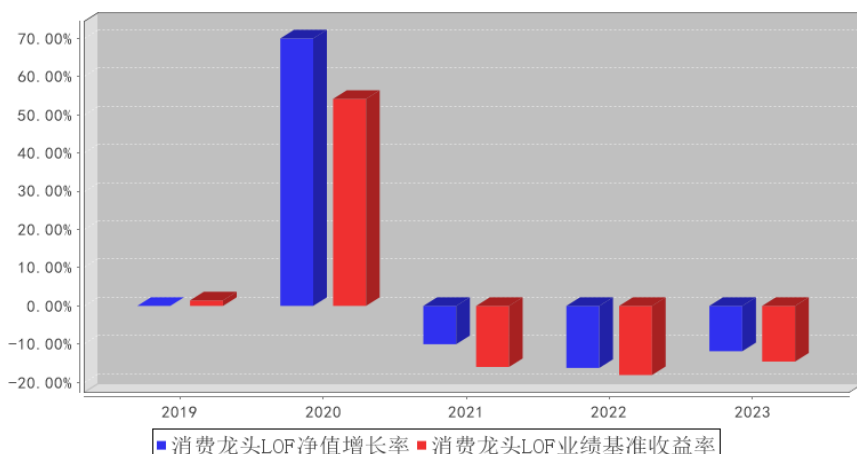
华宝消费龙头C累计净值增长率与同期业绩比较基准收益率的历史走势对比图



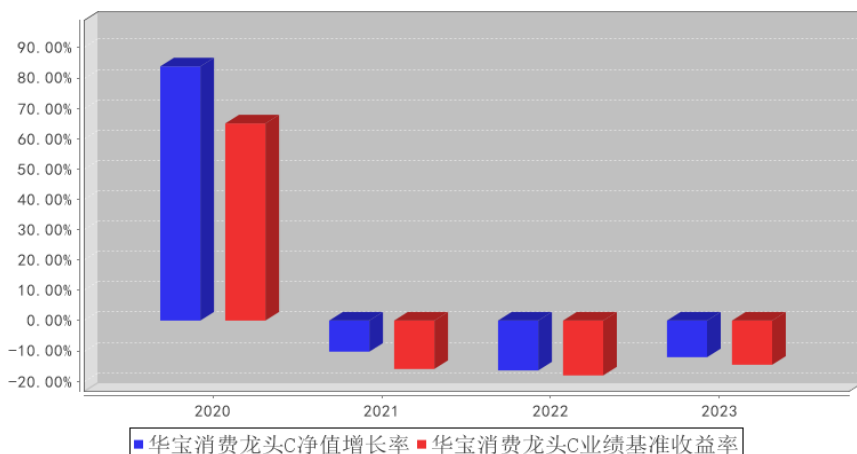
注：按照基金合同的约定，基金管理人应当自基金合同生效之日起 6 个月内使基金的投资组合比例符合基金合同的有关约定，截至 2020 年 06 月 19 日，本基金已达到合同规定的资产配置比例。

3.2.3 自基金合同生效以来基金每年净值增长率及其与同期业绩比较基准收益率的比较

消费龙头LOF基金每年净值增长率与同期业绩比较基准收益率的对比图



华宝消费龙头C基金每年净值增长率与同期业绩比较基准收益率的对比图



注：本基金成立未满五年，基金合同生效当年按实际存续期计算，不按整个自然年度进行折算。

3.3 过去三年基金的利润分配情况

本基金过去三年未实施利润分配。

§ 4 管理人报告

4.1 基金管理人及基金经理情况

4.1.1 基金管理人及其管理基金的经验

华宝基金管理有限公司（公司原名“华宝兴业基金管理有限公司”）于 2003 年 2 月 12 日经中国证监会批准设立，2003 年 3 月 7 日在国家工商总局注册登记并正式开业，是国内首批中外合资基金管理公司。成立之初，公司注册资本为人民币 1 亿元人民币，2007 年经中国证监会批准，公司注册资本增加至 1.5 亿元人民币。2017 年公司名称变更为“华宝基金管理有限公司”。目前公司股东为华宝信托有限责任公司、美国华平资产管理有限合伙（Warburg Pincus Asset Management, L.P.）和江苏省铁路集团有限公司，持有股权占比分别为 51%、29%、20%。公司在北京、深圳等地设有分公司，在香港设有子公司——华宝资产管理（香港）有限公司。

截至本报告期末（2023 年 12 月 31 日），本公司管理运作共计 138 只基金，涵盖股票型基金、混合型基金、债券型基金、货币市场基金、FOF 等。

4.1.2 基金经理（或基金经理小组）及基金经理助理简介

姓名	职务	任本基金的基金经理（助理）期限		证券从业年限	说明
		任职日期	离任日期		
胡洁	本基金基金经理、指数投资总监、指数研发投资部总经理	2019-12-19	-	18 年	硕士。2006 年 6 月加入华宝基金管理有限公司，先后在交易部、产品开发部和量化投资部工作，现任指数投资总监、指数研发投资部总经理。2012 年 10 月至 2018 年 11 月任华宝上证 180 成长交易型开放式指数证券投资基金联接基金基金经理，2012 年 10 月至 2019 年 1 月任上证 180 成长交易型开放式指数证券投资基金基金经理，2015 年 5 月至 2020 年 12 月任华宝中证医疗指数分级证券投资基金基金经理，2015 年 6 月至 2018 年 8 月任华宝中证 1000 指数分级证券投资基金基金经理，2016 年 8 月起任华宝中证军工交易型开放式指数证券投资基金基金经理，2017 年 1 月起任华宝标普中国 A 股红利机会指数证券投资基金 (LOF) 基金经

				<p>理，2017 年 7 月起任华宝中证银行交易型开放式指数证券投资基金基金经理，2018 年 11 月起任华宝中证银行交易型开放式指数证券投资基金联接基金基金经理，2019 年 1 月至 2021 年 3 月任华宝标普中国 A 股质量价值指数证券投资基金 (LOF) 基金经理，2019 年 5 月起任华宝中证医疗交易型开放式指数证券投资基金基金经理，2019 年 7 月起任华宝中证科技龙头交易型开放式指数证券投资基金基金经理，2019 年 8 月至 2023 年 10 月任华宝 MSCI 中国 A 股国际通 ESG 通用指数证券投资基金 (LOF) 基金经理，2019 年 8 月起任华宝中证科技龙头交易型开放式指数证券投资基金发起式联接基金基金经理，2019 年 12 月起任华宝中证消费龙头指数证券投资基金 (LOF) 基金经理，2021 年 1 月至 2021 年 5 月任华宝中证医疗指数证券投资基金基金经理，2021 年 3 月起任华宝中证全指证券公司交易型开放式指数证券投资基金发起式联接基金、华宝中证全指证券公司交易型开放式指数证券投资基金基金经理，2021 年 5 月起任华宝中证医疗交易型开放式指数证券投资基金联接基金基金经理，2021 年 6 月起任华宝中证科创创业 50 交易型开放式指数证券投资基金基金经理，2021 年 8 月起任华宝中证科创创业 50 交易型开放式指数证券投资基金发起式联接基金基金经理，2021 年 9 月起任华宝中证消费龙头交易型开放式指数证券投资基金基金经理，2023 年 4 月起任华宝中证沪港深新消费指数型证券投资基金基金经理，2023 年 12 月起任华宝标普中国 A 股红利机会交易型开放式指数证券投资基金基金经理。</p>	
张放	本基金的基金经理助理	2019-12-19	-	13 年	<p>硕士。曾在海通期货股份有限公司、长江证券股份有限公司从事分析研究工作。2014 年 9 月加入华宝基金管理有限公司，先后担任投资经理、基金经理助理等职务。2019 年 9 月至 2021 年 3 月任华宝 MSCI 中国 A 股国际通 ESG 通用指数证券投资基金 (LOF) 基金经理助理，2019 年 10 月至 2020 年 11 月任华宝标普中国 A 股红利机会指数证券投资基金 (LOF) 基金经理助理，2019 年 10 月至今任华宝中证医疗交易型开放式指数证券投资基金基金经理助理，2019 年 12 月</p>

				<p>起任华宝中证消费龙头指数证券投资基金（LOF）基金经理助理，2020年6月起任华宝中证银行交易型开放式指数证券投资基金、华宝中证银行交易型开放式指数证券投资基金联接基金基金经理助理。2021年1月起任华宝中证智能制造主题交易型开放式指数证券投资基金基金经理，2021年3月至2023年10月任华宝MSCI中国A股国际通ESG通用指数证券投资基金（LOF）基金经理，2021年5月起任华宝中证大数据产业交易型开放式指数证券投资基金基金经理，2021年9月起任华宝中证养老产业交易型开放式指数证券投资基金基金经理，2021年10月起任华宝中证智能制造主题交易型开放式指数证券投资基金发起式联接基金基金经理，2021年12月起任华宝国证治理指数型发起式证券投资基金基金经理，2022年12月起任华宝中证绿色能源交易型开放式指数证券投资基金基金经理，2023年4月起任华宝中证沪港深新消费指数型证券投资基金基金经理，2023年9月起任华宝中证信息技术应用创新产业交易型开放式指数证券投资基金基金经理。</p>
--	--	--	--	---

注：1、任职日期以及离任日期均以基金公告为准。

2、证券从业含义遵从《证券投资基金经营机构董事、监事、高级管理人员及从业人员监督管理办法》的相关规定。

4.1.3 期末兼任私募资产管理计划投资经理的基金经理同时管理的产品情况

本报告期内，本基金基金经理未兼任私募资产管理计划投资经理。

4.2 管理人对报告期内本基金运作合规守信情况的说明

本报告期内，本基金管理人遵守《中华人民共和国证券法》、《中华人民共和国证券投资基金法》及其各项实施细则、《华宝中证消费龙头指数证券投资基金（LOF）基金合同》和其他相关法律法规的规定、监管部门的相关规定，依照诚实信用、勤勉尽责的原则管理和运用基金资产，在控制投资风险的基础上，为基金份额持有人谋取最大利益，没有损害基金份额持有人利益的行为。

4.3 管理人对报告期内公平交易情况的专项说明

4.3.1 公平交易制度和控制方法

基金管理人从研究分析、授权、投资决策、交易执行、业绩评估等投资管理活动的各个环节出发制定了公司内部的公平交易制度以确保公司所有投资组合在各个环节得到公平的对待。公平交易制度和控制方法适用公司管理所有投资组合（包括公募基金、特定客户资产管理组合），对应

的范围包括境内上市股票、债券的一级市场申购、二级市场交易等投资管理活动。

研究分析方面，公司使用统一的投资研究管理系统，并规定所有与投资业务相关的研究报告和股票入库信息必须在该系统中发表和存档。同时，该系统对所有投资组合经理设置相同的使用权限。

授权和投资决策方面，投资组合经理在其权限范围内的投资决策保持独立，并对其投资决策的结果负责。通过各个系统的权限设置使投资组合经理仅能看到自己的组合情况。

交易执行方面，所有投资组合的投资指令必须通过交易系统分发和执行。对于交易所公开竞价交易，交易系统内置公平交易执行程序。公司内部制度规定此类交易指令需执行公平交易程序，由交易部负责人负责执行。针对其他不能通过系统执行公平交易程序且必须以公司名义统一进行交易的指令，公司内部制定相关制度流程以确保此类交易的公允分配。同时，公司根据法规要求在交易系统中设置一系列投资禁止与限制指标对公平交易的执行进行事前控制，主要包括限制公司旗下组合自身及组合间反向交易、对敲交易、银行间关联方交易等。

事后监督，公司的风险管理部作为独立第三方对所有投资行为进行事后监督，主要监督的事项包括以下内容。

1) 每季度和每年度对公司管理的不同投资组合的整体收益率差异、分投资类别（股票、债券）的收益率差异进行分析。

2) 每季度和每年度对公司管理的不同投资组合所有交易所二级市场交易进行 1 日、3 日、5 日同向交易价差分析。

3) 对公司管理的不同投资组合的所有银行间债券买卖和回购交易进行分析。监督的内容包括以下几点，同一投资组合短期内对同一债券的反向交易，债券买卖到期收益率与中债登估价收益率之间的差异，回购利率与当日市场平均利率之间的差异。对上述监督内容存在异常的情况要求投资组合经理进行合理性解释。

4) 对非公开发行股票申购、以公司名义进行的债券一级市场申购的申购方案和分配过程的公允性进行监督。

4.3.2 公平交易制度的执行情况

本报告期内，基金管理人通过严格执行投资决策委员会议事规则、公司股票库管理制度、中央交易室制度、防火墙机制、系统中的公平交易程序、每日交易日结报告、定期基金投资绩效评价等机制，确保所管理的所有投资组合在授权、研究分析、投资决策、交易执行、业绩评估等投资管理活动和环节得到公平对待。同时，基金管理人严格遵守法律法规关于公平交易的相关规定和公司内部制度要求，分析了本公司旗下所有投资组合之间的整体收益率差异、分投资类别（股

票、债券)的收益率差异以及连续四个季度期间内、不同时间窗下同向交易的交易价差;分析结果未发现异常情况。

4.3.3 异常交易行为的专项说明

本报告期内,本基金管理人旗下所有投资组合参与的交易所公开竞价交易中,同日反向交易成交较少的单边交易量超过该证券当日成交量的 5%的交易共有 4 次,均为指数量化投资组合因投资策略需要和其他组合发生的反向交易。

本报告期内,本基金没有发现异常交易行为。

4.4 管理人对报告期内基金的投资策略和业绩表现的说明

4.4.1 报告期内基金投资策略和运作分析

2023 年,我国经济呈现温和复苏态势。全球经济环境仍然处于动荡盘整的环境下:全球消费需求确定性下降、俄乌冲突持续、红海危机凸显、全球利率中枢掣肘于通胀、人民币汇率承压。在此背景下,国内政策积极应对,“高质量发展”与“稳增长”积极推动,从科技、地产、化债、消费等多维度维稳信心,加大宏观调控力度,多措施对经济保驾护航。从经济的复苏节奏来看,全年维持持续复苏的态势,各季度 GDP 保持波动稳定。随着时间迈入 2024 年,各项政策措施将更为常态化,为良好的经济态势打好基础。市场方面,2023 年 A 股市场全年呈现出先上后下的结构性走势。通信、传媒、计算机、电子等 TMT 板块表现亮眼,而商贸、房地产、电气设备等板块表现较弱。风格上价值股全年走势较于成长股维持稳定超额收益,小盘股走势总体强于大盘股。指数方面,全年市场上大部分基准指数收跌。本报告期内,以中证 100 指数和沪深 300 指数为代表的大盘蓝筹股指数分别下跌了 12.64%和 11.38%;而作为成长股代表的中证 500 指数和中证 1000 指数分别下跌了 7.42%和 6.28%。在本报告期内,中证消费龙头指数累计下跌了 15.33%。

本报告期本基金为正常运作期,在操作中,我们严格遵守基金合同,坚持既定的指数化投资策略,在指数权重调整和基金申赎变动时,应用指数复制和数量化技术降低冲击成本和减少跟踪误差。

4.4.2 报告期内基金的业绩表现

本报告期基金份额 A 类净值增长率为-11.86%,本报告期基金份额 C 类净值增长率为-12.08%;同期业绩比较基准收益率为-14.56%。

4.5 管理人对宏观经济、证券市场及行业走势的简要展望

宏观经济方面,展望 2024 年,全球经济与中国经济错位问题或将逐步缓解。虽然全球大部分央行利率仍然受制于通胀维持高位,但随着经济周期内在的节奏与全球供应链的变化,全球经济或将摇摆于“衰退”与“筑底”之间。同样,随着国内“高质量发展”与各项政策推进的稳中有

进，中国居民消费复苏稳步向上，中国整体经济回升动力持续。此外，中国的流动性仍将维持“合理充裕”，保证实体经济的合理融资需求，实际利率在 2024 年有继续下降的动力。随着证监会首次提出建设以“投资者为本”的资本市场、汇金入市、上市公司加强分红与回购等多维度的改变，中国资本市场逐步走向成熟，叠加当前 A 股市场估值低位，其仍然具备良好的配置价值。虽然存量市场交易结构在短期内较难改变，2024 年市场或将存在结构性行情，同时也要密切关注国内外风险因素的潜在扰动。

行业层面，促消费政策有望进一步激发消费潜力，推动我国消费基本面进一步修复。在短期稳增长和中长期产业结构升级政策的支持下，我们认为消费将延续复苏态势。长期看，高质量发展道路将有助于同时推动我国国民收入及分配方式共同优化，进而提高我国居民的收入水平及消费意愿。短期来看，近期我国居民的消费能力及意愿已经出现持续改善的迹象。中证消费龙头指数是在消费行业中选取规模大、经营质量好的 50 只优质龙头公司，覆盖了各消费子行业，具备较好的配置价值。从估值水平看，经历了前期的回调后，目前部分消费行业的估值已经处在中低位，性价比正在逐步提升，值得投资者关注。

作为指数基金的管理人，我们将继续严格遵守基金合同，坚持既定的指数化投资策略，积极应对成分股调整和基金申购赎回，严格控制基金相对目标指数的跟踪误差，实现对中证消费龙头指数的有效跟踪。

4.6 管理人内部有关本基金的监察稽核工作情况

公司自 2003 年 3 月成立以来始终注重合规性和业务风险控制。加强对基金运作的内部操作风险控制、保障基金份额持有人的利益始终是公司制定各项内部制度、流程的指导思想。公司监察稽核部门对公司遵守各项法规和管理制度及公司所管理的各基金履行合同义务的情况进行核查，发现问题及时提出改进建议并督促业务部门进行整改，同时定期向监管部门、公司管理层及上级公司出具相关报告。

本报告期内，基金管理人内部监察稽核主要工作如下：

（一）规范员工行为操守，加强职业道德教育和风险教育。公司通过对新员工集中组织岗前培训、签署《个人声明书》等形式，明确员工的行为准则，防范道德风险。并在具体工作中坚持加强法规培训，努力培养员工的风险意识、合法合规意识。

（二）完善公司制度体系。公司一方面坚持制度的刚性，不轻易改变、简化已确立的流程。要求从一般员工、部门经理到业务总监，每个人都必须清楚自己的权力和职责，承担相应责任。另一方面，伴随市场变革和产品创新，公司的业务和管理方式也发生着变化。在长期的业务实践中，公司借鉴和吸收海外股东、国内同行经验，在符合公司基本制度的前提下，根据业务的发展

不时调整。允许各级员工在职责范围内设计和调整自己的业务流程，涉及其它部门或领域的，由相应级别的负责人在符合公司已有制度的基础上协调和批准。公司根据法律法规的变化、监管要求和业务情况不断调整和细化市场、营运、投资研究各方面的分工和业务规则，并根据内部控制委员会和监察稽核部门提出的意见、建议调整或改善了前、中、后台的业务流程。

（三）有重点地全面开展内部审计稽核工作。2023 年，合规审计部门按计划对公司营运、投资、市场部门进行了业务审计、依据各项监管规定对公司相关内部流程进行了评估、根据监管要求开展了涉及投研、运营、销售等方面的专项自查；并与相关部门进行沟通，形成后续跟踪和业务上相互促进的良性循环，不断提高工作质量。

在今后的工作中，本基金管理人将继续坚持一贯的内部控制理念，完善内控制度，提高工作水平，努力防范和控制各种风险，保障基金份额持有人的合法权益。

4.7 管理人对报告期内基金估值程序等事项的说明

本基金管理人按照企业会计准则、中国证监会相关规定、中国证券投资基金业协会和基金合同关于估值的约定，对基金所持有的投资品种进行估值。

本基金管理人设有估值委员会，定期评价现行估值政策和程序，在发生了影响估值政策和程序的有效性及适用性的情况后及时修订估值方法。基金在投资新品种时，由估值委员会评价现有估值政策和程序的适用性。参与估值的人员均具备估值业务所需的专业胜任能力，参与估值各方之间不存在重大利益冲突。

本基金的估值由基金会计负责，基金会计以本基金为会计核算主体，基金会计核算独立于公司会计核算，独立建账、独立核算。基金会计采用专用的财务核算软件系统进行基金核算及账务处理；每日按时接收成交数据及权益数据，进行基金估值。基金会计核算采用基金管理人与托管银行双人同步独立核算、相互核对的方式进行；基金会计每日就基金的会计核算、基金估值等与托管银行进行核对，每日估值结果必须与托管行核对一致后才能对外公告。

本基金管理人已与中债金融估值中心有限公司及中证指数有限公司签署服务协议，由中债金融估值中心有限公司按约定提供银行间同业市场的估值数据，由中证指数有限公司按约定提供交易所交易的债券品种的估值数据和流通受限股票的折扣率数据。

4.8 管理人对报告期内基金利润分配情况的说明

本基金本报告期亏损，未有应分未分的利润。

4.9 报告期内管理人对本基金持有人数或基金资产净值预警情形的说明

本报告期内，本基金不存在连续二十个工作日基金份额持有人低于二百人或基金资产净值低于五千万元的情形。

§ 5 托管人报告

5.1 报告期内本基金托管人遵规守信情况声明

本报告期内，中国民生银行股份有限公司在本基金的托管过程中，严格遵守《证券投资基金法》及其他法律法规和基金合同、托管协议的有关规定，依法安全保管了基金财产，不存在损害基金份额持有人利益的行为，尽职尽责地履行了基金托管人应尽的义务。

5.2 托管人对报告期内本基金投资运作遵规守信、净值计算、利润分配等情况的说明

本报告期内，按照相关法律法规和基金合同、托管协议的有关规定，本托管人对本基金的投资运作方面进行了监督，对基金资产净值计算、基金份额申购赎回价格的计算、基金费用开支及利润分配等方面进行了认真的复核，未发现基金管理人有关损害基金份额持有人利益的行为，在各重要方面的运作严格按照基金合同的规定进行。

5.3 托管人对本年度报告中财务信息等内容的真实、准确和完整发表意见

本托管人复核审查的本报告中的财务指标、净值表现、财务会计报告、投资组合报告内容真实、准确和完整。

§ 6 审计报告

6.1 审计报告基本信息

财务报表是否经过审计	是
审计意见类型	标准无保留意见
审计报告编号	安永华明（2024）审字第 70067804_B35 号

6.2 审计报告的基本内容

审计报告标题	审计报告
审计报告收件人	华宝中证消费龙头指数证券投资基金（LOF）全体基金份额持有人：
审计意见	我们审计了华宝中证消费龙头指数证券投资基金（LOF）的财务报表，包括 2023 年 12 月 31 日的资产负债表，2023 年度的利润表、净资产变动表以及相关财务报表附注。 我们认为，后附的华宝中证消费龙头指数证券投资基金（LOF）的财务报表在所有重大方面按照企业会计准则的规定编制，公允反映了华宝中证消费龙头指数证券投资基金（LOF）2023 年 12 月 31 日的财务状况以及 2023 年度的经营成果和净值变动情况。
形成审计意见的基础	我们按照中国注册会计师审计准则的规定执行了审计工作。审计报告的“注册会计师对财务报表审计的责任”部分进一步阐述了我们在这些准则下的责任。按照中国注册会计师职业道德守则，我们独立于华宝中证消费龙头指数证券投资基金（LOF），并履行了职业道德方面的其他责任。我们相信，

	我们获取的审计证据是充分、适当的，为发表审计意见提供了基础。
强调事项	-
其他事项	-
其他信息	<p>华宝中证消费龙头指数证券投资基金（LOF）管理层对其他信息负责。其他信息包括年度报告中涵盖的信息，但不包括财务报表和我们的审计报告。</p> <p>我们对财务报表发表的审计意见不涵盖其他信息，我们也不对其他信息发表任何形式的鉴证结论。结合我们对财务报表的审计，我们的责任是阅读其他信息，在此过程中，考虑其他信息是否与财务报表或我们在审计过程中了解到的情况存在重大不一致或者似乎存在重大错报。</p> <p>基于我们已执行的工作，如果我们确定其他信息存在重大错报，我们应当报告该事实。在这方面，我们无任何事项需要报告。</p>
管理层和治理层对财务报表的责任	<p>管理层负责按照企业会计准则的规定编制财务报表，使其实现公允反映，并设计、执行和维护必要的内部控制，以使财务报表不存在由于舞弊或错误导致的重大错报。</p> <p>在编制财务报表时，管理层负责评估华宝中证消费龙头指数证券投资基金（LOF）的持续经营能力，披露与持续经营相关的事项（如适用），并运用持续经营假设，除非计划进行清算、终止运营或别无其他现实的选择。</p> <p>治理层负责监督华宝中证消费龙头指数证券投资基金（LOF）的财务报告过程。</p>
注册会计师对财务报表审计的责任	<p>我们的目标是对财务报表整体是否不存在由于舞弊或错误导致的重大错报获取合理保证，并出具包含审计意见的审计报告。合理保证是高水平的保证，但并不能保证按照审计准则执行的审计在某一重大错报存在时总能发现。错报可能由于舞弊或错误导致，如果合理预期错报单独或汇总起来可能影响财务报表使用者依据财务报表作出的经济决策，则通常认为错报是重大的。在按照审计准则执行审计工作的过程中，我们运用职业判断，并保持职业怀疑。同时，我们也执行以下工作：</p> <p>(1) 识别和评估由于舞弊或错误导致的财务报表重大错报风险，设计和实施审计程序以应对这些风险，并获取充分、适当的审计证据，作为发表审计意见的基础。由于舞弊可能涉及串通、伪造、故意遗漏、虚假陈述或凌驾于内部控制之上，未能发现由于舞弊导致的重大错报的风险高于未能发现由于错误导致的重大错报的风险。</p> <p>(2) 了解与审计相关的内部控制，以设计恰当的审计程序，但目的并非对内部控制的有效性发表意见。</p> <p>(3) 评价管理层选用会计政策的恰当性和作出会计估计及相关披露的合理性。</p> <p>(4) 对管理层使用持续经营假设的恰当性得出结论。同时，根据获取的审计证据，就可能导致对华宝中证消费龙头指数证</p>

	<p>券投资基金（LOF）持续经营能力产生重大疑虑的事项或情况是否存在重大不确定性得出结论。如果我们得出结论认为存在重大不确定性，审计准则要求我们在审计报告中提请报表使用者注意财务报表中的相关披露；如果披露不充分，我们应当发表非无保留意见。我们的结论基于截至审计报告日可获得的信息。然而，未来的事项或情况可能导致华宝中证消费龙头指数证券投资基金（LOF）不能持续经营。</p> <p>(5) 评价财务报表的总体列报（包括披露）、结构和内容，并评价财务报表是否公允反映相关交易和事项。</p> <p>我们与治理层就计划的审计范围、时间安排和重大审计发现等事项进行沟通，包括沟通我们在审计中识别出的值得关注的内部控制缺陷。</p>	
会计师事务所的名称	安永华明会计师事务所（特殊普通合伙）	
注册会计师的姓名	许培菁	张亚旒
会计师事务所的地址	中国北京市东城区东长安街1号东方广场安永大楼16层	
审计报告日期	2024年3月26日	

§ 7 年度财务报表

7.1 资产负债表

会计主体：华宝中证消费龙头指数证券投资基金（LOF）

报告截止日：2023年12月31日

单位：人民币元

资产	附注号	本期末 2023年12月31日	上年度末 2022年12月31日
资产：			
货币资金	7.4.7.1	41,921,139.24	46,630,031.56
结算备付金		24,672.78	198,557.75
存出保证金		27,332.17	59,618.03
交易性金融资产	7.4.7.2	618,094,899.82	705,759,999.06
其中：股票投资		618,094,899.82	705,759,999.06
基金投资		-	-
债券投资		-	-
资产支持证券投资		-	-
贵金属投资		-	-
其他投资		-	-
衍生金融资产	7.4.7.3	-	-
买入返售金融资产	7.4.7.4	-	-
债权投资	7.4.7.5	-	-
其中：债券投资		-	-
资产支持证券投资		-	-
其他投资		-	-
其他债权投资	7.4.7.6	-	-

其他权益工具投资	7.4.7.7	-	-
应收清算款		-	-
应收股利		-	-
应收申购款		1,237,846.41	2,037,937.13
递延所得税资产		-	-
其他资产	7.4.7.8	12,569.87	2,294.88
资产总计		661,318,460.29	754,688,438.41
负债和净资产	附注号	本期末 2023年12月31日	上年度末 2022年12月31日
负债:			
短期借款		-	-
交易性金融负债		-	-
衍生金融负债	7.4.7.3	-	-
卖出回购金融资产款		-	-
应付清算款		1,227,239.50	2,334,575.98
应付赎回款		2,565,787.65	2,981,358.58
应付管理人报酬		409,358.42	488,739.23
应付托管费		54,581.12	65,165.23
应付销售服务费		33,039.11	58,065.31
应付投资顾问费		-	-
应交税费		1,064.54	79.99
应付利润		-	-
递延所得税负债		-	-
其他负债	7.4.7.9	538,740.73	795,592.88
负债合计		4,829,811.07	6,723,577.20
净资产:			
实收基金	7.4.7.10	582,681,535.43	585,174,313.76
未分配利润	7.4.7.11	73,807,113.79	162,790,547.45
净资产合计		656,488,649.22	747,964,861.21
负债和净资产总计		661,318,460.29	754,688,438.41

注：报告截止日 2023 年 12 月 31 日，基金份额总额 582,681,535.43 份，其中消费龙头 LOF 基金份额总额 442,138,763.71 份，基金份额净值 1.1291 元；华宝消费龙头 C 基金份额总额 140,542,771.72 份，基金份额净值 1.1191 元。

7.2 利润表

会计主体：华宝中证消费龙头指数证券投资基金（LOF）

本报告期：2023 年 1 月 1 日至 2023 年 12 月 31 日

单位：人民币元

项目	附注号	本期 2023年1月1日至2023 年12月31日	上年度可比期间 2022年1月1日至2022 年12月31日
一、营业总收入		-70,106,368.20	-98,780,899.31

1. 利息收入		637,749.96	379,874.49
其中：存款利息收入	7.4.7.12	326,074.97	327,353.43
债券利息收入		-	-
资产支持证券利息收入		-	-
买入返售金融资产收入		-	-
其他利息收入		311,674.99	52,521.06
2. 投资收益（损失以“-”填列）		-27,193,813.06	-29,859,087.25
其中：股票投资收益	7.4.7.13	-42,321,130.83	-44,945,444.63
基金投资收益		-	-
债券投资收益	7.4.7.14	-	-
资产支持证券投资	7.4.7.15	-	-
收益			
贵金属投资收益	7.4.7.16	-	-
衍生工具收益	7.4.7.17	-	-
股利收益	7.4.7.18	15,127,317.77	15,086,357.38
其他投资收益		-	-
3. 公允价值变动收益（损失以“-”号填列）	7.4.7.19	-43,618,086.63	-69,497,290.10
4. 汇兑收益（损失以“-”号填列）		-	-
5. 其他收入（损失以“-”号填列）	7.4.7.20	67,781.53	195,603.55
减：二、营业总支出		6,569,549.13	6,699,741.71
1. 管理人报酬	7.4.10.2.1	5,047,812.36	5,093,529.13
其中：暂估管理人报酬		-	-
2. 托管费	7.4.10.2.2	673,041.64	679,137.23
3. 销售服务费	7.4.10.2.3	463,622.16	547,392.04
4. 投资顾问费		-	-
5. 利息支出		-	-
其中：卖出回购金融资产支出		-	-
6. 信用减值损失	7.4.7.21	-	-
7. 税金及附加		1,122.05	189.08
8. 其他费用	7.4.7.22	383,950.92	379,494.23
三、利润总额（亏损总额以“-”号填列）		-76,675,917.33	-105,480,641.02
减：所得税费用		-	-
四、净利润（净亏损以“-”号填列）		-76,675,917.33	-105,480,641.02
五、其他综合收益的税后净额		-	-

六、综合收益总额		-76,675,917.33	-105,480,641.02
----------	--	----------------	-----------------

7.3 净资产变动表

会计主体：华宝中证消费龙头指数证券投资基金（LOF）

本报告期：2023 年 1 月 1 日至 2023 年 12 月 31 日

单位：人民币元

项目	本期 2023 年 1 月 1 日至 2023 年 12 月 31 日			
	实收基金	其他综合收益	未分配利润	净资产合计
一、上期期末净资产	585,174,313.76	-	162,790,547.45	747,964,861.21
二、本期期初净资产	585,174,313.76	-	162,790,547.45	747,964,861.21
三、本期增减变动额(减少以“-”号填列)	-2,492,778.33	-	-88,983,433.66	-91,476,211.99
（一）、综合收益总额	-	-	-76,675,917.33	-76,675,917.33
（二）、本期基金份额交易产生的净资产变动数(净资产减少以“-”号填列)	-2,492,778.33	-	-12,307,516.33	-14,800,294.66
其中：1. 基金申购款	349,655,658.42	-	75,698,724.66	425,354,383.08
2. 基金赎回款	-352,148,436.75	-	-88,006,240.99	-440,154,677.74
（三）、本期向基金份额持有人分配利润产生的净资产变动(净资产减少以“-”号填列)	-	-	-	-
四、本期期末净资产	582,681,535.43	-	73,807,113.79	656,488,649.22
项目	上年度可比期间 2022 年 1 月 1 日至 2022 年 12 月 31 日			
	实收基金	其他综合收益	未分配利润	净资产合计
一、上期期末净资产	482,889,539.31	-	254,529,161.75	737,418,701.06
二、本期期初净资产	482,889,539.31	-	254,529,161.75	737,418,701.06

三、本期增减变动额(减少以“-”号填列)	102,284,774.45	-	-91,738,614.30	10,546,160.15
(一)、综合收益总额	-	-	-105,480,641.02	-105,480,641.02
(二)、本期基金份额交易产生的净资产变动数(净资产减少以“-”号填列)	102,284,774.45	-	13,742,026.72	116,026,801.17
其中：1. 基金申购款	558,507,805.21	-	151,159,831.24	709,667,636.45
2. 基金赎回款	-456,223,030.76	-	-137,417,804.52	-593,640,835.28
(三)、本期向基金份额持有人分配利润产生的净资产变动(净资产减少以“-”号填列)	-	-	-	-
四、本期期末净资产	585,174,313.76	-	162,790,547.45	747,964,861.21

报表附注为财务报表的组成部分。

本报告 7.1 至 7.4 财务报表由下列负责人签署：

向辉

向辉

张幸骏

基金管理人负责人

主管会计工作负责人

会计机构负责人

7.4 报表附注

7.4.1 基金基本情况

华宝中证消费龙头指数证券投资基金（LOF）（以下简称“本基金”），系经中国证券监督管理委员会（以下简称“中国证监会”）证监许可[2019]654号文《关于准予华宝中证消费龙头指数证券投资基金（LOF）注册的批复》准予注册，由华宝基金管理有限公司于2019年10月8日至2019年12月16日止期间向社会公开募集，募集期结束经安永华明会计师事务所（特殊普通合伙）验证并出具安永华明（2019）验字第61471289_B06号验资报告后，向中国证监会报送基金备案材料。基金合同于2019年12月19日生效。本基金为契约型、上市开放式（LOF），存续期限不定。设立

时募集的扣除认购费后的实收基金（本金）为人民币 288,441,220.43 元；在募集期间产生利息为人民币 139,566.41 元。以上实收基金合计为人民币 288,580,786.84 元，折合 288,580,786.84 份基金份额。本基金的基金管理人为华宝基金管理有限公司，基金托管人为中国民生银行股份有限公司。

根据 2020 年 4 月 16 日发布的《华宝基金管理有限公司关于华宝中证消费龙头指数证券投资基金（LOF）增加 C 类份额并修改基金合同的公告》，从 2020 年 4 月 17 日起，本基金增设 C 类基金份额（以下简称“华宝消费龙头 C”），原有份额为 A 类基金份额（以下简称“华宝消费龙头 LOF”）。其中，华宝消费龙头 LOF 是指在投资者申购时收取申购费且不从本类别基金资产中计提销售服务费的基金份额；华宝消费龙头 C 是指在投资者申购时不收取申购费但从本类别基金资产中计提销售服务费的基金份额。

根据《中华人民共和国证券投资基金法》、截至报告期末最新公告的基金合同及《华宝中证消费龙头指数证券投资基金（LOF）招募说明书》的有关规定，本基金的投资范围包括标的指数成份股、备选成份股、国内依法发行上市的其他股票（包括中小板、创业板、存托凭证及其他经中国证监会核准上市的股票）、债券（包括国内依法发行和上市交易的国债、央行票据、金融债券、企业债券、公司债券、中期票据、短期融资券、超短期融资券、次级债券、政府支持机构债、政府支持债券、地方政府债、可转换债券及其他经中国证监会允许投资的债券）、资产支持证券、债券回购、银行存款（包括协议存款、定期存款及其他银行存款）、货币市场工具、股指期货以及经中国证监会允许基金投资的其他金融工具，但需符合中国证监会的相关规定。本基金可以参与融资和转融通证券出借业务。如法律法规或监管机构以后允许基金投资其他品种，基金管理人在履行适当程序后，可以将其纳入投资范围。

基金的投资组合比例为：本基金投资于标的指数成份股及其备选成份股的比例不低于基金资产净值的 90%，每个交易日日终在扣除股指期货合约需缴纳的交易保证金后，应保持不低于基金资产净值 5% 的现金（不包括结算备付金、存出保证金、应收申购款等）或到期日在一年以内的政府债券。

本基金的业绩比较基准为：中证消费龙头指数收益率×95%+人民币银行活期存款利率（税后）×5%。

本财务报表已于 2024 年 3 月 26 日经本基金的基金管理人批准。

7.4.2 会计报表的编制基础

本财务报表系按照财政部颁布的《企业会计准则——基本准则》以及其后颁布及修订的具体会计准则、应用指南、解释以及《资产管理产品相关会计处理规定》和其他相关规定（统称“企

业会计准则”)编制,同时,在信息披露和估值方面,也参考了中国证监会颁布的《中国证券监督管理委员会关于证券投资基金估值业务的指导意见》、《公开募集证券投资基金信息披露管理办法》、《证券投资基金信息披露内容与格式准则》第2号《年度报告的内容与格式》、《证券投资基金信息披露编报规则》第3号《会计报表附注的编制及披露》、《证券投资基金信息披露XBRL模板第3号〈年度报告和中期报告〉》以及中国证监会和中国证券投资基金业协会颁布的其他相关规定。

本财务报表以本基金持续经营为基础列报。

7.4.3 遵循企业会计准则及其他有关规定的声明

本财务报表符合企业会计准则的要求,真实、完整地反映了本基金于2023年12月31日的财务状况以及2023年度的经营成果和净值变动情况。

7.4.4 重要会计政策和会计估计

7.4.4.1 会计年度

本基金会计年度采用公历年度,即每年1月1日起至12月31日止。

7.4.4.2 记账本位币

本基金记账本位币和编制本财务报表所采用的货币均为人民币。除有特别说明外,均以人民币元为单位表示。

7.4.4.3 金融资产和金融负债的分类

金融工具是指形成本基金的金融资产(或负债),并形成其他单位的金融负债(或资产)或权益工具的合同。

(1) 金融资产分类

本基金的金融资产于初始确认时根据管理金融资产的业务模式和金融资产的合同现金流量特征分类为:以公允价值计量且其变动计入当期损益的金融资产、以摊余成本计量的金融资产;

(2) 金融负债分类

除由于金融资产转移不符合终止确认条件或继续涉入被转移金融资产所形成的金融负债以外,本基金的金融负债于初始确认时分类为:以公允价值计量且其变动计入当期损益的金融负债、以摊余成本计量的金融负债。

7.4.4.4 金融资产和金融负债的初始确认、后续计量和终止确认

本基金于成为金融工具合同的一方时确认一项金融资产或金融负债。

划分为以公允价值计量且其变动计入当期损益的金融资产和金融负债,以及不作为有效套期工具的衍生工具,按照取得时的公允价值作为初始确认金额,相关的交易费用在发生时计入当期损益;

划分为以摊余成本计量的金融资产和金融负债，按照取得时的公允价值作为初始确认金额，相关交易费用计入其初始确认金额；

对于以公允价值计量且其变动计入当期损益的金融资产，采用公允价值进行后续计量，所有公允价值变动计入当期损益；

对于以摊余成本计量的金融资产，采用实际利率法确认利息收入，其终止确认、修改或减值产生的利得或损失，均计入当期损益；

本基金以预期信用损失为基础，对以摊余成本计量的金融资产进行减值处理并确认损失准备。对于不含重大融资成分的应收款项，本基金运用简化计量方法，按照相当于整个存续期内的预期信用损失金额计量损失准备。除上述采用简化计量方法以外的金融资产，本基金在每个估值日评估其信用风险自初始确认后是否已经显著增加，如果信用风险自初始确认后未显著增加，处于第一阶段，本基金按照相当于未来 12 个月内预期信用损失的金额计量损失准备，并按照账面余额和实际利率计算利息收入；如果信用风险自初始确认后已显著增加但尚未发生信用减值的，处于第二阶段，本基金按照相当于整个存续期内预期信用损失的金额计量损失准备，并按照账面余额和实际利率计算利息收入；如果初始确认后发生信用减值的，处于第三阶段，本基金按照相当于整个存续期内预期信用损失的金额计量损失准备，并按照摊余成本和实际利率计算利息收入；

本基金在每个估值日评估相关金融工具的信用风险自初始确认后是否已显著增加。本基金以单项金融工具或者具有相似信用风险特征的金融工具组合为基础，通过比较金融工具在估值日发生违约的风险与在初始确认日发生违约的风险，以确定金融工具预计存续期内发生违约风险的变化情况；

本基金计量金融工具预期信用损失的方法反映的因素包括：通过评价一系列可能的结果而确定的无偏概率加权平均金额、货币时间价值，以及在估值日无须付出不必要的额外成本或努力即可获得的有关过去事项、当前状况以及未来经济状况预测的合理且有依据的信息；

当对金融资产预期未来现金流量具有不利影响的一项或多项事件发生时，该金融资产成为已发生信用减值的金融资产；

当本基金不再合理预期能够全部或部分收回金融资产合同现金流量时，本基金直接减记该金融资产的账面余额；

当收取该金融资产现金流量的合同权利终止，或该收取金融资产现金流量的权利已转移，且符合金融资产转移的终止确认条件的，金融资产将终止确认；

本基金已将金融资产所有权上几乎所有的风险和报酬转移给转入方的，终止确认该金融资产；保留了金融资产所有权上几乎所有的风险和报酬的，不终止确认该金融资产；本基金既没有转移也

没有保留金融资产所有权上几乎所有的风险和报酬的，分别下列情况处理：放弃了对该金融资产控制的，终止确认该金融资产并确认产生的资产和负债；未放弃对该金融资产控制的，按照其继续涉入所转移金融资产的程度确认有关金融资产，并相应确认有关负债。

对于以公允价值计量且其变动计入当期损益的金融负债（含交易性金融负债和衍生金融负债），按照公允价值进行后续计量，所有公允价值变动均计入当期损益。对于以摊余成本计量的金融负债，采用实际利率法，按照摊余成本进行后续计量。如果金融负债的责任已履行、撤销或届满，则对金融负债进行终止确认。

7.4.4.5 金融资产和金融负债的估值原则

公允价值，是指市场参与者在计量日发生的有序交易中，出售一项资产所能收到或者转移一项负债所需支付的价格。本基金以公允价值计量相关资产或负债，假定出售资产或者转移负债的有序交易在相关资产或负债的主要市场进行；不存在主要市场的，本基金假定该交易在相关资产或负债的最有利市场进行。主要市场（或最有利市场）是本基金在计量日能够进入的交易市场。本基金采用市场参与者在对该资产或负债定价时为实现其经济利益最大化所使用的假设。

在财务报表中以公允价值计量或披露的资产和负债，根据对公允价值计量整体而言具有重要意义的最低层次输入值，确定所属的公允价值层次：第一层次输入值，在计量日能够取得的相同资产或负债在活跃市场上未经调整的报价；第二层次输入值，除第一层次输入值外相关资产或负债直接或间接可观察的输入值；第三层次输入值，相关资产或负债的不可观察输入值。

每个资产负债表日，本基金对在财务报表中确认的持续以公允价值计量的资产和负债进行重新评估，以确定是否在公允价值计量层次之间发生转换。

本基金持有的以公允价值计量且其变动计入当期损益的金融资产和金融负债按如下原则确定公允价值并进行估值：

(1) 存在活跃市场的金融工具，按照估值日能够取得的相同资产或负债在活跃市场上未经调整的报价作为公允价值；估值日无报价且最近交易日后未发生影响公允价值计量的重大事件的，应采用最近交易日的报价确定公允价值。有充足证据表明估值日或最近交易日的报价不能真实反映公允价值的，应对报价进行调整，确定公允价值。

与上述投资品种相同，但具有不同特征的，应以相同资产或负债的公允价值为基础，并在估值技术中考虑不同特征因素的影响。特征是指对资产出售或使用的限制等，如果该限制是针对资产持有者的，那么在估值技术中不应将该限制作为特征考虑。此外，基金管理人不应考虑因大量持有相关资产或负债所产生的溢价或折价；

(2) 不存在活跃市场的金融工具，应采用在当前情况下适用并且有足够可利用数据和其他信息支持

的估值技术确定公允价值。采用估值技术确定公允价值时，应优先使用可观察输入值，只有在无法取得相关资产或负债可观察输入值或取得不切实可行的情况下，才使用不可观察输入值；

(3) 有确凿证据表明按上述方法进行估值不能客观反映其公允价值的，基金管理人可根据具体情况与基金托管人商定后，按最能反映公允价值的方法估值；

(4) 如有新增事项，按国家最新规定估值。

7.4.4.6 金融资产和金融负债的抵销

当本基金具有抵销已确认金融资产和金融负债的法定权利，且该种法定权利现在是可执行的，同时本基金计划以净额结算或同时变现该金融资产和清偿该金融负债时，金融资产和金融负债以相互抵销后的金额在资产负债表内列示。除此以外，金融资产和金融负债在资产负债表内分别列示，不予相互抵销。

7.4.4.7 实收基金

实收基金为对外发行的基金份额总额所对应的金额。由于申购和赎回引起的实收基金变动分别于基金申购确认日及基金赎回确认日确认。

7.4.4.8 损益平准金

损益平准金包括已实现损益平准金和未实现损益平准金。已实现损益平准金指在申购或赎回基金份额时，申购或赎回款项中包含的按累计未分配的已实现收益/（损失）占净资产比例计算的金额。未实现损益平准金指在申购或赎回基金份额时，申购或赎回款项中包含的按累计未实现利得/（损失）占净资产比例计算的金额。损益平准金于基金申购确认日或基金赎回确认日确认。未实现损益平准金与已实现损益平准金均在“损益平准金”科目中核算，并于期末全额转入“未分配利润/（累计亏损）”。

7.4.4.9 收入/（损失）的确认和计量

(1) 存款利息收入按存款的本金与适用的利率逐日计提的金额入账。若提前支取定期存款，按协议规定的利率及持有期重新计算存款利息收入，并根据提前支取所实际收到的利息收入与账面已确认的利息收入的差额确认利息损失，列入利息收入减项，存款利息收入以净额列示；

(2) 交易性金融资产在买入/卖出的成交日发生的交易费用，计入投资收益；

债券投资和资产支持证券投资持有期间，按证券票面价值与票面利率或内含票面利率或合同利率计算的金额扣除适用情况下的相关税费后的净额确认为投资收益，在证券实际持有期内逐日计提；处置交易性金融资产的投资收益于成交日确认，并按成交金额与该交易性金融资产的账面余额的差额扣除适用情况下的相关税费后的净额入账，同时转出已确认的公允价值变动收益；

(3) 股利收益于除息日确认，并按发行人宣告的分红派息比例计算的金额扣除适用情况下的相关税

费后的净额入账；

(4) 处置衍生工具的投资收益于成交日确认，并按处置衍生工具成交金额与其成本的差额扣除适用情况下的相关税费后的净额入账，同时转出已确认的公允价值变动收益；

(5) 买入返售金融资产收入，按实际利率法确认利息收入，在回购期内逐日计提；

(6) 公允价值变动收益系本基金持有的以公允价值计量且其变动计入当期损益的金融资产、以公允价值计量且其变动计入当期损益的金融负债等公允价值变动形成的应计入当期损益的利得或损失；

(7) 转融通证券出借业务利息收入按出借起始日证券账面价值及出借费率计算的金额扣除适用情况下的相关税费后的净额，在转融通证券实际出借期间内逐日计提。因借入人未能按期归还产生的罚息，实际发生时扣除适用情况下的相关税费后的净额计入转融通证券出借业务利息收入；

(8) 其他收入在经济利益很可能流入从而导致资产增加或者负债减少、且经济利益的流入额能够可靠计量时确认。

7.4.4.10 费用的确认和计量

本基金的管理人报酬和托管费等费用按照权责发生制原则，在本基金接受相关服务的期间计入当期损益。

以摊余成本计量的金融负债在持有期间确认的利息支出按实际利率法计算，实际利率法与直线法差异较小的则按直线法计算。

7.4.4.11 基金的收益分配政策

(1) 在符合有关基金分红条件的前提下，本基金可进行收益分配；

(2) 本基金收益分配方式分两种：现金分红与红利再投资。登记在登记结算系统基金份额持有人开放式基金账户下的 A 类基金份额以及登记在基金管理人注册登记系统下的 C 类基金份额，投资者可选择现金红利或将现金红利自动转为基金份额进行再投资；若投资者不选择，本基金默认的收益分配方式是现金分红；登记在证券登记系统基金份额持有人上海证券账户下的 A 类基金份额，只能选择现金分红的方式，具体权益分配程序等有关事项遵循上海证券交易所及中国证券登记结算有限责任公司的相关规定；

(3) 基金收益分配后基金份额净值不能低于面值，即基金收益分配基准日的基金份额净值减去每单位基金份额收益分配金额后不能低于面值；

(4) 本基金同一类别的每一基金份额享有同等分配权，但由于本基金 A 类基金份额不收取销售服务费，而 C 类基金份额收取销售服务费，各基金份额类别对应的可供分配利润将有所不同；

(5) 法律法规或监管机关另有规定的，从其规定。

7.4.4.12 分部报告

经营分部是指本基金内同时满足下列条件的组成部分：

- (1) 该组成部分能够在日常活动中产生收入、发生费用；
- (2) 能够定期评价该组成部分的经营成果，以决定向其配置资源、评价其业绩；
- (3) 能够取得该组成部分的财务状况、经营成果和现金流量等有关会计信息。

如果两个或多个经营分部具有相似的经济特征，并且满足一定条件的，则合并为一个经营分部。

本基金目前以一个经营分部运作，不需要进行分部报告的披露。

7.4.4.13 其他重要的会计政策和会计估计

无。

7.4.5 会计政策和会计估计变更以及差错更正的说明

7.4.5.1 会计政策变更的说明

本基金本报告期无会计政策变更。

7.4.5.2 会计估计变更的说明

本基金本报告期无会计估计变更。

7.4.5.3 差错更正的说明

本基金在本报告期间无须说明的会计差错更正。

7.4.6 税项

(1) 印花税

经国务院批准，财政部、国家税务总局研究决定，自 2008 年 4 月 24 日起，调整证券（股票）交易印花税税率，由原先的 3‰调整为 1‰；根据财政部、税务总局公告 2023 年第 39 号《关于减半征收证券交易印花税的公告》的规定，自 2023 年 8 月 28 日起，证券交易印花税实施减半征收；

经国务院批准，财政部、国家税务总局研究决定，自 2008 年 9 月 19 日起，调整由出让方按证券（股票）交易印花税税率缴纳印花税，受让方不再征收，税率不变；

根据财政部、国家税务总局财税[2005]103 号文《关于股权分置试点改革有关税收政策问题的通知》的规定，股权分置改革过程中因非流通股股东向流通股股东支付对价而发生的股权转让，暂免征收印花税。

(2) 增值税

根据财政部、国家税务总局财税[2016]36 号文《关于全面推开营业税改增值税试点的通知》的规定，经国务院批准，自 2016 年 5 月 1 日起在全国范围内全面推开营业税改征增值税试点，金融业

纳入试点范围，由缴纳营业税改为缴纳增值税。对证券投资基金（封闭式证券投资基金，开放式证券投资基金）管理人运用基金买卖股票、债券的转让收入免征增值税；国债、地方政府债利息收入以及金融同业往来利息收入免征增值税；存款利息收入不征收增值税；

根据财政部、国家税务总局财税[2016]46号文《关于进一步明确全面推开营改增试点金融业有关政策的通知》的规定，金融机构开展的质押式买入返售金融商品业务及持有政策性金融债券取得的利息收入属于金融同业往来利息收入；

根据财政部、国家税务总局财税[2016]70号文《关于金融机构同业往来等增值税政策的补充通知》的规定，金融机构开展的买断式买入返售金融商品业务、同业存款、同业存单以及持有金融债券取得的利息收入属于金融同业往来利息收入；

根据财政部、国家税务总局财税[2016]140号文《关于明确金融、房地产开发、教育辅助服务等增值税政策的通知》的规定，资管产品运营过程中发生的增值税应税行为，以资管产品管理人为增值税纳税人；

根据财政部、国家税务总局财税[2017]56号文《关于资管产品增值税有关问题的通知》的规定，自2018年1月1日起，资管产品管理人运营资管产品过程中发生的增值税应税行为，暂适用简易计税方法，按照3%的征收率缴纳增值税，资管产品管理人未分别核算资管产品运营业务和其他业务的销售额和增值税应纳税额的除外。

（3）城市维护建设税、教育费附加、地方教育附加

根据《中华人民共和国城市维护建设税法》、《征收教育费附加的暂行规定（2011年修订）》及相关地方教育附加的征收规定，凡缴纳消费税、增值税、营业税的单位和个人，都应当依照规定缴纳城市维护建设税、教育费附加（除按照相关规定缴纳农村教育事业费附加的单位外）及地方教育费附加。

（4）企业所得税

根据财政部、国家税务总局财税[2004]78号文《关于证券投资基金税收政策的通知》的规定，自2004年1月1日起，对证券投资基金（封闭式证券投资基金，开放式证券投资基金）管理人运用基金买卖股票、债券的差价收入，继续免征企业所得税；

根据财政部、国家税务总局财税[2005]103号文《关于股权分置试点改革有关税收政策问题的通知》的规定，股权分置改革中非流通股股东通过对价方式向流通股股东支付的股份、现金等收入，

暂免征收流通股股东应缴纳的企业所得税；

根据财政部、国家税务总局财税[2008]1号文《关于企业所得税若干优惠政策的通知》的规定，对证券投资基金从证券市场中取得的收入，包括买卖股票、债券的差价收入，股权的股息、红利收入，债券的利息收入及其他收入，暂不征收企业所得税。

(5) 个人所得税

根据财政部、国家税务总局财税[2005]103号文《关于股权分置试点改革有关税收政策问题的通知》的规定，股权分置改革中非流通股股东通过对价方式向流通股股东支付的股份、现金等收入，暂免征收流通股股东应缴纳的个人所得税；

根据财政部、国家税务总局财税[2008]132号文《财政部、国家税务总局关于储蓄存款利息所得有关个人所得税政策的通知》的规定，自2008年10月9日起，对储蓄存款利息所得暂免征收个人所得税；

根据财政部、国家税务总局、中国证监会财税[2012]85号文《关于实施上市公司股息红利差别化个人所得税政策有关问题的通知》的规定，自2013年1月1日起，证券投资基金从公开发行和转让市场取得的上市公司股票，持股期限在1个月以内（含1个月）的，其股息红利所得全额计入应纳税所得额；持股期限在1个月以上至1年（含1年）的，暂减按50%计入应纳税所得额；持股期限超过1年的，暂减按25%计入应纳税所得额。上述所得统一适用20%的税率计征个人所得税；根据财政部、国家税务总局、中国证监会财税[2015]101号文《关于上市公司股息红利差别化个人所得税政策有关问题的通知》的规定，自2015年9月8日起，证券投资基金从公开发行和转让市场取得的上市公司股票，持股期限超过1年的，股息红利所得暂免征收个人所得税。

7.4.7 重要财务报表项目的说明

7.4.7.1 货币资金

单位：人民币元

项目	本期末 2023年12月31日	上年度末 2022年12月31日
活期存款	41,921,139.24	46,630,031.56
等于：本金	41,911,662.66	46,619,709.92
加：应计利息	9,476.58	10,321.64
减：坏账准备	-	-
定期存款	-	-
等于：本金	-	-
加：应计利息	-	-
减：坏账准备	-	-
其中：存款期限1个月以内	-	-

存款期限 1-3 个月	-	-
存款期限 3 个月以上	-	-
其他存款	-	-
等于：本金	-	-
加：应计利息	-	-
减：坏账准备	-	-
合计	41,921,139.24	46,630,031.56

7.4.7.2 交易性金融资产

单位：人民币元

项目	本期末 2023 年 12 月 31 日			
	成本	应计利息	公允价值	公允价值变动
股票	735,305,516.89	-	618,094,899.82	-117,210,617.07
贵金属投资-金交所 黄金合约	-	-	-	-
债券	交易所市场	-	-	-
	银行间市场	-	-	-
	合计	-	-	-
资产支持证券	-	-	-	-
基金	-	-	-	-
其他	-	-	-	-
合计	735,305,516.89	-	618,094,899.82	-117,210,617.07
项目	上年度末 2022 年 12 月 31 日			
	成本	应计利息	公允价值	公允价值变动
股票	779,352,529.50	-	705,759,999.06	-73,592,530.44
贵金属投资-金交所 黄金合约	-	-	-	-
债券	交易所市场	-	-	-
	银行间市场	-	-	-
	合计	-	-	-
资产支持证券	-	-	-	-
基金	-	-	-	-
其他	0.00	-	0.00	0.00
合计	779,352,529.50	-	705,759,999.06	-73,592,530.44

7.4.7.3 衍生金融资产/负债

本基金本报告期末及上年度末未持有衍生金融资产/负债。

7.4.7.4 买入返售金融资产

7.4.7.4.1 各项买入返售金融资产期末余额

本基金本报告期末及上年度末未持有买入返售金融资产。

7.4.7.4.2 期末买断式逆回购交易中取得的债券

本基金本报告期末及上年度末未持有买断式逆回购交易中取得的债券。

7.4.7.5 债权投资

7.4.7.6 其他债权投资

7.4.7.7 其他权益工具投资

7.4.7.7.1 其他权益工具投资情况

单位：人民币元

项目	本期末 2023年12月31日		
	成本	公允价值	公允价值变动
合计	-	-	-
项目	上年度末 2022年12月31日		
	成本	公允价值	公允价值变动
合计	0.00	0.00	0.00

7.4.7.7.2 报告期末其他权益工具投资情况

7.4.7.8 其他资产

单位：人民币元

项目	本期末 2023年12月31日	上年度末 2022年12月31日
应收利息	-	-
其他应收款	12,569.87	2,294.88
待摊费用	-	-
合计	12,569.87	2,294.88

7.4.7.9 其他负债

单位：人民币元

项目	本期末 2023年12月31日	上年度末 2022年12月31日
应付券商交易单元保证金	-	-
应付赎回费	77.08	732.95
应付证券出借违约金	-	-
应付交易费用	258,663.65	519,859.93
其中：交易所市场	258,663.65	519,859.93
银行间市场	-	-
应付利息	-	-
预提费用	180,000.00	175,000.00
应付指数使用费	100,000.00	100,000.00
合计	538,740.73	795,592.88

7.4.7.10 实收基金

金额单位：人民币元

消费龙头 LOF

项目	本期 2023 年 1 月 1 日至 2023 年 12 月 31 日	
	基金份额（份）	账面金额
上年度末	386,945,031.55	386,945,031.55
本期申购	123,714,072.16	123,714,072.16
本期赎回（以“-”号填列）	-68,520,340.00	-68,520,340.00
基金拆分/份额折算前	-	-
基金拆分/份额折算调整	-	-
本期申购	-	-
本期赎回（以“-”号填列）	-	-
本期末	442,138,763.71	442,138,763.71

华宝消费龙头 C

项目	本期 2023 年 1 月 1 日至 2023 年 12 月 31 日	
	基金份额（份）	账面金额
上年度末	198,229,282.21	198,229,282.21
本期申购	225,941,586.26	225,941,586.26
本期赎回（以“-”号填列）	-283,628,096.75	-283,628,096.75
基金拆分/份额折算前	-	-
基金拆分/份额折算调整	-	-
本期申购	-	-
本期赎回（以“-”号填列）	-	-
本期末	140,542,771.72	140,542,771.72

7.4.7.11 未分配利润

单位：人民币元

消费龙头 LOF

项目	已实现部分	未实现部分	未分配利润合计
上年度末	160,680,348.04	-51,966,399.94	108,713,948.10
本期期初	160,680,348.04	-51,966,399.94	108,713,948.10
本期利润	-24,175,378.51	-34,437,208.51	-58,612,587.02
本期基金份额交易产生的变动数	20,873,665.64	-13,904,042.51	6,969,623.13
其中：基金申购款	48,099,648.46	-23,199,328.62	24,900,319.84
基金赎回款	-27,225,982.82	9,295,286.11	-17,930,696.71
本期已分配利润	-	-	-
本期末	157,378,635.17	-100,307,650.96	57,070,984.21

华宝消费龙头 C

项目	已实现部分	未实现部分	未分配利润合计
上年度末	67,285,215.79	-13,208,616.44	54,076,599.35
本期期初	67,285,215.79	-13,208,616.44	54,076,599.35

本期利润	-8,882,452.19	-9,180,878.12	-18,063,330.31
本期基金份额交易产生的变动数	-19,398,425.92	121,286.46	-19,277,139.46
其中：基金申购款	70,911,539.10	-20,113,134.28	50,798,404.82
基金赎回款	-90,309,965.02	20,234,420.74	-70,075,544.28
本期已分配利润	-	-	-
本期末	39,004,337.68	-22,268,208.10	16,736,129.58

7.4.7.12 存款利息收入

单位：人民币元

项目	本期	上年度可比期间
	2023年1月1日至2023年12月31日	2022年1月1日至2022年12月31日
活期存款利息收入	321,157.23	320,909.21
定期存款利息收入	-	-
其他存款利息收入	-	-
结算备付金利息收入	3,816.48	4,705.84
其他	1,101.26	1,738.38
合计	326,074.97	327,353.43

7.4.7.13 股票投资收益

7.4.7.13.1 股票投资收益项目构成

7.4.7.13.2 股票投资收益——买卖股票差价收入

单位：人民币元

项目	本期	上年度可比期间
	2023年1月1日至2023年12月31日	2022年1月1日至2022年12月31日
卖出股票成交总额	378,343,682.19	346,360,143.76
减：卖出股票成本总额	419,609,867.32	390,078,307.25
减：交易费用	1,054,945.70	1,227,281.14
买卖股票差价收入	-42,321,130.83	-44,945,444.63

7.4.7.14 债券投资收益

本基金本报告期内及上年度可比期间无债券投资收益。

7.4.7.15 资产支持证券投资收益

本基金本报告期内及上年度可比期间无资产支持证券投资收益。

7.4.7.16 贵金属投资收益

本基金本报告期内及上年度可比期间无贵金属投资收益。

7.4.7.17 衍生工具收益

本基金本报告期内及上年度可比期间无衍生工具收益。

7.4.7.18 股利收益

单位：人民币元

项目	本期 2023年1月1日至2023年12月31日	上年度可比期间 2022年1月1日至2022年12月31日
股票投资产生的股利收益	15,127,317.77	15,086,357.38
其中：证券出借权益补偿收入	119,667.10	22,342.68
基金投资产生的股利收益	-	-
合计	15,127,317.77	15,086,357.38

7.4.7.19 公允价值变动收益

单位：人民币元

项目名称	本期 2023年1月1日至2023年12月31日	上年度可比期间 2022年1月1日至2022年12月31日
1. 交易性金融资产	-43,618,086.63	-69,497,290.10
股票投资	-43,618,086.63	-69,497,290.10
债券投资	-	-
资产支持证券投资	-	-
基金投资	-	-
贵金属投资	-	-
其他	-	-
2. 衍生工具	-	-
权证投资	-	-
3. 其他	-	-
减：应税金融商品公允价值变动产生的预估增值税	-	-
合计	-43,618,086.63	-69,497,290.10

7.4.7.20 其他收入

单位：人民币元

项目	本期 2023年1月1日至2023年12月31日	上年度可比期间 2022年1月1日至2022年12月31日
基金赎回费收入	67,566.29	194,632.43
基金转换费收入	215.24	971.12
合计	67,781.53	195,603.55

注：1. 本基金的赎回费率按持有期间递减，不低于赎回费总额的 25%归入基金资产。

2. 本基金的转换费由申购补差费和转出基金的赎回费两部分构成，其中不低于转出基金的赎回费的 25% 归入转出基金的基金资产。

7.4.7.21 信用减值损失

本基金本报告期内及上年度可比期间无信用减值损失。

7.4.7.22 其他费用

单位：人民币元

项目	本期 2023 年 1 月 1 日至 2023 年 12 月 31 日	上年度可比期间 2022 年 1 月 1 日至 2022 年 12 月 31 日
审计费用	60,000.00	55,000.00
信息披露费	120,000.00	120,000.00
证券出借违约金	-	-
银行费用	2,622.62	3,863.32
指数使用费	200,000.00	200,000.00
存托服务费	1,328.30	630.91
合计	383,950.92	379,494.23

7.4.8 或有事项、资产负债表日后事项的说明

7.4.8.1 或有事项

截至资产负债表日，本基金无需要披露的或有事项。

7.4.8.2 资产负债表日后事项

截至财务报表批准报出日，本基金无需要披露的资产负债表日后事项。

7.4.9 关联方关系

关联方名称	与本基金的关系
华宝基金管理有限公司(“华宝基金”)	基金管理人, 注册登记机构, 基金销售机构
中国民生银行股份有限公司(“民生银行”)	基金托管人, 基金销售机构
华宝信托有限责任公司(“华宝信托”)	基金管理人的股东
华平资产管理有限合伙(Warburg Pincus Asset Management. L. P.)	基金管理人的股东
江苏省铁路集团有限公司(“江苏铁集”)	基金管理人的股东
中国宝武钢铁集团有限公司(“宝武集团”)	华宝信托的最终控制人
华宝证券股份有限公司(“华宝证券”)	受宝武集团控制的公司, 基金销售机构
华宝投资有限公司(“华宝投资”)	受宝武集团控制的公司
宝武集团财务有限责任公司(“宝武财务”)	受宝武集团控制的公司

注：下述关联交易均在正常业务范围内按一般商业条款订立。

7.4.10 本报告期及上年度可比期间的关联方交易

7.4.10.1 通过关联方交易单元进行的交易

本基金本报告期内及上年度可比期间未通过关联方交易单元进行交易。

7.4.10.2 关联方报酬

7.4.10.2.1 基金管理费

单位：人民币元

项目	本期	上年度可比期间
	2023年1月1日至2023年12月31日	2022年1月1日至2022年12月31日
当期发生的基金应支付的管理费	5,047,812.36	5,093,529.13
其中：应支付销售机构的客户维护费	1,924,370.25	1,909,390.49
应支付基金管理人的净管理费	3,123,442.11	3,184,138.64

注：支付基金管理人华宝基金的管理人报酬按前一日基金资产净值 0.75%的年费率计提，逐日累计至每月月底，按月支付。其计算公式为：

日管理人报酬=前一日基金资产净值 ×0.75% / 当年天数。

7.4.10.2.2 基金托管费

单位：人民币元

项目	本期	上年度可比期间
	2023年1月1日至2023年12月31日	2022年1月1日至2022年12月31日
当期发生的基金应支付的托管费	673,041.64	679,137.23

注：基金托管费每日计提，按月支付。基金托管费按前一日的基金资产净值的 0.10%的年费率计提。计算方法如下：

$$H=E \times 0.10\% \div \text{当年天数}$$

H 为每日应计提的基金托管费

E 为前一日的基金资产净值

7.4.10.2.3 销售服务费

单位：人民币元

获得销售服务费的各关联方名称	本期		
	2023年1月1日至2023年12月31日		
	当期发生的基金应支付的销售服务费		
	消费龙头 LOF	华宝消费龙头 C	合计
华宝基金	-	11,769.58	11,769.58
华宝证券	-	43.03	43.03
合计	-	11,812.61	11,812.61
获得销售服务费的各关联方	上年度可比期间		
	2022年1月1日至2022年12月31日		

方名称	当期发生的基金应支付的销售服务费		
	消费龙头 LOF	华宝消费龙头 C	合计
华宝基金	-	16,810.69	16,810.69
华宝证券	-	21.60	21.60
合计	-	16,832.29	16,832.29

注：销售服务费每日计提，按月支付。A类基金份额不收取销售服务费，C类基金份额的销售服务费按前一日C类基金份额的基金资产净值的0.25%年费率计提。本基金C类基金份额销售服务费计提的计算方法如下： $H=E \times 0.25\% \div \text{当年天数}$ ，H为C类基金份额每日应计提的基金销售服务费E为C类基金份额前一日基金资产净值。

7.4.10.3 与关联方进行银行间同业市场的债券(含回购)交易

本基金本报告期内及上年度可比期间未与关联方进行银行间同业市场的债券(含回购)交易。

7.4.10.4 报告期内转融通证券出借业务发生重大关联交易事项的说明

7.4.10.4.1 与关联方通过约定申报方式进行的适用固定期限费率的证券出借业务的情况

单位：人民币元

本期 2023年1月1日至2023年12月31日				
关联方名称	交易金额	利息收入	期末证券出借业务余额	期末应收利息余额
华宝证券	4,364,210.00	4,145.83	-	-
上年度可比期间 2022年1月1日至2022年12月31日				
关联方名称	交易金额	利息收入	期末证券出借业务余额	期末应收利息余额
华宝证券	2,139,360.00	1,414.35	-	-

7.4.10.4.2 与关联方通过约定申报方式进行的适用市场化期限费率的证券出借业务的情况

本基金本报告期及上年度可比期间未与关联方通过约定申报方式进行适用市场化期限费率的证券出借业务。

7.4.10.5 各关联方投资本基金的情况

7.4.10.5.1 报告期内基金管理人运用固有资金投资本基金的情况

本报告期内及上年度可比期间基金管理人未运用固有资金投资本基金。

7.4.10.5.2 报告期末除基金管理人之外的其他关联方投资本基金的情况

本报告期末及上年度末除基金管理人外其他关联方未投资本基金。

7.4.10.6 由关联方保管的银行存款余额及当期产生的利息收入

单位：人民币元

关联方名称	本期 2023年1月1日至2023年12月 31日		上年度可比期间 2022年1月1日至2022年12月31日	
	期末余额	当期利息收入	期末余额	当期利息收入
民生银行	41,921,139.24	321,157.23	46,630,031.56	320,909.21

注：本基金的银行存款由基金托管人民生银行保管，按银行同业利率计息。

7.4.10.7 本基金在承销期内参与关联方承销证券的情况

本基金本报告期内及上年度可比期间无在承销期内参与关联方承销证券的情况。

7.4.10.8 其他关联交易事项的说明

本基金本报告期及上年度可比期间无须作说明的其他关联交易事项。

7.4.11 利润分配情况

本基金本报告期内未进行利润分配。

7.4.12 期末（2023年12月31日）本基金持有的流通受限证券

7.4.12.1 因认购新发/增发证券而于期末持有的流通受限证券

金额单位：人民币元

7.4.12.1.1 受限证券类别：股票										
证券代码	证券名称	成功认购日	受限期	流通受限类型	认购价格	期末估值单价	数量（单位：股）	期末成本总额	期末估值总额	备注
001239	永达股份	2023年12月4日	6个月	新股锁定	12.05	19.92	189	2,277.45	3,764.88	-
001306	夏厦精密	2023年11月9日	6个月	新股锁定	53.63	75.36	64	3,432.32	4,823.04	-
001326	联域股份	2023年11月1日	6个月	新股锁定	41.18	48.64	99	4,076.82	4,815.36	-
001358	兴欣新材	2023年12月14日	6个月	新股锁定	41.00	44.16	87	3,567.00	3,841.92	-
300904	威	2023	6个月	新股	35.41	61.53	304	10,764.64	18,705.12	-

	力传动	年8月2日		锁定						
301172	君逸数码	2023年7月19日	6个月	新股锁定	31.33	38.16	438	13,722.54	16,714.08	-
301202	朗威股份	2023年6月28日	6个月	新股锁定	25.82	31.80	306	7,900.92	9,730.80	-
301210	金杨股份	2023年6月21日	6个月	新股锁定	57.88	45.48	281	16,264.28	12,779.88	-
301251	威尔高	2023年8月30日	6个月	新股锁定	28.88	34.59	321	9,270.48	11,103.39	-
301261	恒工精密	2023年6月29日	6个月	新股锁定	36.90	50.85	198	7,306.20	10,068.30	-
301272	英华特	2023年7月6日	6个月	新股锁定	51.39	53.38	173	8,890.47	9,234.74	-
301291	明阳电气	2023年6月21日	6个月	新股锁定	38.13	28.36	670	25,547.10	19,001.20	-
301292	海科新源	2023年6月29日	6个月	新股锁定	19.99	19.35	583	11,654.17	11,281.05	-
301329	信音电子	2023年7月5日	6个月	新股锁定	21.00	22.23	458	9,618.00	10,181.34	-
301348	蓝箭电子	2023年8月1日	6个月	新股锁定	18.08	44.57	613	11,083.04	27,321.41	-
301371	敷	2023	6个月	新股	55.68	37.58	316	17,594.88	11,875.28	-

	尔佳	年7月24日		锁定						
301372	科净源	2023年8月3日	6个月	新股锁定	45.00	43.59	231	10,395.00	10,069.29	-
301393	昊帆生物	2023年7月5日	6个月	新股锁定	67.68	59.37	249	16,852.32	14,783.13	-
301395	仁信新材	2023年6月21日	6个月	新股锁定	26.68	18.69	520	13,873.60	9,718.80	-
301413	安培龙	2023年12月11日	6个月	新股锁定	33.25	58.19	164	5,453.00	9,543.16	-
301418	协昌科技	2023年8月10日	6个月	新股锁定	51.88	50.20	189	9,805.32	9,487.80	-
301456	盘古智能	2023年7月6日	6个月	新股锁定	37.96	30.39	407	15,449.72	12,368.73	-
301459	丰茂股份	2023年12月6日	6个月	新股锁定	31.90	39.84	208	6,635.20	8,286.72	-
301468	博盈特焊	2023年7月12日	6个月	新股锁定	47.58	30.22	473	22,505.34	14,294.06	-
301486	致尚科技	2023年6月30日	6个月	新股锁定	57.66	47.25	386	22,256.76	18,238.50	-
301487	盟固利	2023年8月1日	6个月	新股锁定	5.32	40.96	867	4,612.44	35,512.32	-
301489	思	2023	6个月	新股	41.66	64.11	128	5,332.48	8,206.08	-

	泉新材	2023年10月16日		锁定						
301498	乖宝宠物	2023年8月9日	6个月	新股锁定	39.99	38.81	480	19,195.20	18,628.80	-
301499	维科精密	2023年7月13日	6个月	新股锁定	19.50	28.93	371	7,234.50	10,733.03	-
301500	飞南资源	2023年9月13日	6个月	新股锁定	23.97	20.89	455	10,906.35	9,504.95	-
301505	苏州规划	2023年7月12日	6个月	新股锁定	26.35	35.81	194	5,111.90	6,947.14	-
301507	民生健康	2023年8月24日	6个月	新股锁定	10.00	15.85	851	8,510.00	13,488.35	-
301508	中机认检	2023年11月23日	6个月	新股锁定	16.82	26.68	419	7,047.58	11,178.92	-
301509	金凯生科	2023年7月26日	6个月	新股锁定	56.56	62.23	266	15,044.96	16,553.18	-
301510	固高科技	2023年8月4日	6个月	新股锁定	12.00	35.01	396	4,752.00	13,863.96	-
301511	德福科技	2023年8月8日	6个月	新股锁定	28.00	22.67	809	22,652.00	18,340.03	-
301515	港通医疗	2023年7月13日	6个月	新股锁定	31.16	28.27	230	7,166.80	6,502.10	-
301516	中	2023	6个月	新股	6.87	15.51	604	4,149.48	9,368.04	-

	远通	年12月1日		锁定						
301517	陕西华达	2023年10月9日	6个月	新股锁定	26.87	43.69	185	4,970.95	8,082.65	-
301518	长华化学	2023年7月26日	6个月	新股锁定	25.75	23.01	385	9,913.75	8,858.85	-
301519	舜禹股份	2023年7月19日	6个月	新股锁定	20.93	20.21	442	9,251.06	8,932.82	-
301520	万邦医药	2023年9月18日	6个月	新股锁定	67.88	52.74	160	10,860.80	8,438.40	-
301525	儒竞科技	2023年8月23日	6个月	新股锁定	99.57	81.46	164	16,329.48	13,359.44	-
301526	国际复材	2023年12月19日	6个月	新股锁定	2.66	4.45	9,723	25,863.18	43,267.35	-
301528	多浦乐	2023年8月17日	6个月	新股锁定	71.80	68.91	148	10,626.40	10,198.68	-
301529	福赛科技	2023年8月31日	6个月	新股锁定	36.60	37.88	182	6,661.20	6,894.16	-
301533	威马农机	2023年8月7日	6个月	新股锁定	29.50	33.16	225	6,637.50	7,461.00	-
301548	崇德科技	2023年9月11日	6个月	新股锁定	66.80	58.99	136	9,084.80	8,022.64	-
301550	斯	2023	6个月	新股	37.56	43.57	260	9,765.60	11,328.20	-

	菱股份	年9月6日		锁定						
301555	惠柏新材	2023年10月24日	6个月	新股锁定	22.88	32.44	224	5,125.12	7,266.56	-
301558	三态股份	2023年9月21日	6个月	新股锁定	7.33	13.40	1,458	10,687.14	19,537.20	-
301559	中集环科	2023年9月26日	6个月	新股锁定	24.22	18.24	676	16,372.72	12,330.24	-
301566	达利凯普	2023年12月22日	6个月	新股锁定	8.90	22.14	576	5,126.40	12,752.64	-
301568	思泰克	2023年11月21日	6个月	新股锁定	23.23	35.58	246	5,714.58	8,752.68	-
301578	辰奕智能	2023年12月21日	6个月	新股锁定	48.94	68.32	118	5,774.92	8,061.76	-
601083	锦江航运	2023年11月28日	6个月	新股锁定	11.25	11.07	948	10,665.00	10,494.36	-
601096	宏盛华源	2023年12月15日	6个月	新股锁定	1.70	4.06	3,918	6,660.60	15,907.08	-
603004	鼎龙科技	2023年12月20日	6个月	新股锁定	16.80	31.19	195	3,276.00	6,082.05	-
603062	麦加芯彩	2023年10月31日	6个月	新股锁定	58.08	57.81	125	7,260.00	7,226.25	-
603075	热	2023	6个月	新股	23.10	23.31	182	4,204.20	4,242.42	-

	威股份	年9月1日		锁定						
603107	上海汽配	2023年10月25日	6个月	新股锁定	14.23	18.19	292	4,155.16	5,311.48	-
603119	浙江荣泰	2023年7月21日	6个月	新股锁定	15.32	23.87	226	3,462.32	5,394.62	-
603193	润本股份	2023年10月9日	6个月	新股锁定	17.38	16.66	303	5,266.14	5,047.98	-
603231	索宝蛋白	2023年12月6日	6个月	新股锁定	21.29	21.53	161	3,427.69	3,466.33	-
603270	金帝股份	2023年8月25日	6个月	新股锁定	21.77	29.58	195	4,245.15	5,768.10	-
603273	天元智能	2023年10月16日	6个月	新股锁定	9.50	18.97	178	1,691.00	3,376.66	-
603275	众辰科技	2023年8月16日	6个月	新股锁定	49.97	39.70	193	9,644.21	7,662.10	-
603276	恒兴新材	2023年9月18日	6个月	新股锁定	25.73	24.88	134	3,447.82	3,333.92	-
603296	华勤技术	2023年8月1日	6个月	新股锁定	80.80	77.75	241	19,472.80	18,737.75	-
603373	安邦护卫	2023年12月13日	6个月	新股锁定	19.10	34.75	88	1,680.80	3,058.00	-
688347	华	2023	6个月	新股	52.00	42.06	16,687	867,724.00	701,855.22	-

	虹公司	年7月27日		锁定						
688450	光格科技	2023年7月17日	6个月	新股锁定	53.09	36.42	167	8,866.03	6,082.14	-
688548	广钢气体	2023年8月8日	6个月	新股锁定	9.87	12.75	2,344	23,135.28	29,886.00	-
688549	中巨芯	2023年8月30日	6个月	新股锁定	5.18	8.09	3,903	20,217.54	31,575.27	-
688563	航材股份	2023年7月12日	6个月	新股锁定	78.99	60.49	392	30,964.08	23,712.08	-
688582	芯动联科	2023年6月21日	6个月	新股锁定	26.74	38.67	617	16,498.58	23,859.39	-
688591	泰凌微	2023年8月18日	6个月	新股锁定	24.98	28.02	681	17,011.38	19,081.62	-
688602	康鹏科技	2023年7月13日	6个月	新股锁定	8.66	11.06	1,066	9,231.56	11,789.96	-
688603	天承科技	2023年6月30日	6个月	新股锁定	55.00	74.14	140	7,700.00	10,379.60	-
688610	埃科光电	2023年7月10日	6个月	新股锁定	73.33	51.00	275	20,165.75	14,025.00	-
688612	威迈斯	2023年7月19日	6个月	新股锁定	47.29	37.97	319	15,085.51	12,112.43	-
688627	精	2023	6个月	新股	46.77	87.72	222	10,382.94	19,473.84	-

	智达	年7月11日		锁定						
688638	誉辰智能	2023年7月4日	6个月	新股锁定	83.90	59.68	141	11,829.90	8,414.88	-
688646	逸飞激光	2023年7月21日	6个月	新股锁定	46.80	36.07	219	10,249.20	7,899.33	-
688648	中邮科技	2023年11月6日	6个月	新股锁定	15.18	21.43	303	4,599.54	6,493.29	-
688651	盛邦安全	2023年7月19日	6个月	新股锁定	39.90	46.05	178	7,102.20	8,196.90	-
688652	京仪装备	2023年11月22日	6个月	新股锁定	31.95	52.25	416	13,291.20	21,736.00	-
688653	康希通信	2023年11月10日	6个月	新股锁定	10.50	15.99	648	6,804.00	10,361.52	-
688657	浩辰软件	2023年9月25日	6个月	新股锁定	103.40	78.23	101	10,443.40	7,901.23	-
688671	碧兴物联	2023年8月2日	6个月	新股锁定	36.12	34.30	226	8,163.12	7,751.80	-
688702	盛科通信	2023年9月6日	6个月	新股锁定	42.66	48.18	398	16,978.68	19,175.64	-
688716	中研股份	2023年9月13日	6个月	新股锁定	29.66	36.39	267	7,919.22	9,716.13	-
688719	爱	2023	6个月	新股	69.98	60.10	194	13,576.12	11,659.40	-

	科 赛 博	年 9 月 20 日		锁定						
688720	艾 森 股 份	2023 年 11 月 29 日	6 个月	新股 锁定	28.03	49.84	165	4,624.95	8,223.60	-

注：1、基金可使用以基金名义开设的股票账户，选择网上或者网下一种方式进行新股申购。其中基金参与网下申购获得的新股中需要限售的部分或作为战略投资者参与配售获得的新股，在新股上市后的约定期限内不能自由转让；基金参与网上申购获配的新股，从新股获配日至新股上市日之间不能自由转让。

2、基金参与上市公司向特定对象发行股票所获得的股票，自发行结束之日起 6 个月内不得转让。

3、基金作为特定投资者，认购首次公开发行股票时公司股东公开发售股份，所认购的股份自发行结束之日起 12 个月内不得转让。

4、基金通过询价转让受让的科创板股份，在受让后 6 个月内不得转让。

7.4.12.2 期末持有的暂时停牌等流通受限股票

本基金本报告期末未持有暂时停牌等流通受限股票。

7.4.12.3 期末债券正回购交易中作为抵押的债券

7.4.12.3.1 银行间市场债券正回购

本基金本报告期末无银行间市场债券正回购，因此没有在银行间市场债券正回购交易中作为抵押的债券。

7.4.12.3.2 交易所市场债券正回购

本基金本报告期末无交易所市场债券正回购，因此没有在交易所市场债券正回购交易中作为抵押的债券。

7.4.12.4 期末参与转融通证券出借业务的证券

金额单位：人民币元

序号	证券代码	证券名称	出借到期日	期末估值单价	数量（单位：股）	期末估值总额
1	000895	双汇发展	2024 年 1 月 11 日	26.71	18,800	502,148.00
2	002458	益生股份	2024 年 1 月 3 日	10.76	8,700	93,612.00
3	002607	中公教育	2024 年 1 月 2 日-2024 年 1 月 9 日	4.08	399,200	1,628,736.00
4	002697	红旗连	2024 年 1 月 4 日-2024 年	4.98	70,200	349,596.00

		锁	1月12日			0
5	002714	牧原股份	2024年1月25日	41.18	9,000	370,620.00
6	002803	吉宏股份	2024年1月9日-2024年1月11日	20.56	23,000	472,880.00
7	002847	盐津铺子	2024年1月12日	69.48	1,000	69,480.00
8	002920	德赛西威	2024年1月5日	129.51	23,400	3,030,534.00
9	600177	雅戈尔	2024年1月9日	6.55	12,900	84,495.00
10	600398	海澜之家	2024年1月4日-2024年1月24日	7.42	148,700	1,103,354.00
11	600660	福耀玻璃	2024年1月9日	37.39	13,500	504,765.00
12	600729	重庆百货	2024年1月9日	28.20	1,000	28,200.00
13	600754	锦江酒店	2024年1月8日	29.90	11,600	346,840.00
14	600933	爱柯迪	2024年1月5日-2024年1月9日	21.94	30,600	671,364.00
15	601019	山东出版	2024年1月3日	9.38	14,200	133,196.00
16	601058	赛轮轮胎	2024年1月9日-2024年1月10日	11.75	55,900	656,825.00
17	601689	拓普集团	2024年1月11日	73.50	11,400	837,900.00
18	601888	中国中免	2024年1月12日	83.69	5,800	485,402.00
19	601928	凤凰传媒	2024年1月5日	8.81	64,800	570,888.00
20	603129	春风动力	2024年1月2日-2024年1月5日	102.24	7,200	736,128.00
21	603179	新泉股份	2024年1月8日-2024年1月10日	50.71	28,600	1,450,306.00
22	603197	保隆科技	2024年1月5日-2024年1月12日	56.40	9,100	513,240.00
23	603596	伯特利	2024年1月2日-2024年1月12日	69.30	18,200	1,261,260.00
24	603605	珀莱雅	2024年1月11日	99.40	5,000	497,000.00
25	603730	岱美股份	2024年1月3日-2024年1月11日	14.49	21,700	314,433.00
26	603868	飞科电器	2024年1月3日	50.50	3,900	196,950.00

27	605117	德业股份	2024年1月3日-2024年1月4日	83.90	14,600	1,224,940.00
28	688169	石头科技	2024年1月9日	282.95	7,100	2,008,945.00
29	689009	九号公司	2024年1月3日-2024年1月10日	29.66	38,000	1,127,080.00
合计	-	-	-	-	1,077,100	21,271,117.00

注：出借证券中如有其他流通受限的情况详见本报告‘本基金持有的流通受限证券’部分内容。

7.4.13 金融工具风险及管理

7.4.13.1 风险管理政策和组织架构

本基金为指数型基金，采用组合复制策略及适当的替代性策略以更好的跟踪标的指数，跟踪中证消费龙头指数。本基金为股票型基金，预期风险与预期收益水平高于混合基金、债券基金与货币市场基金。本基金在日常经营活动中面临的与这些金融工具相关的风险主要包括信用风险、流动性风险及市场风险。本基金的基金管理人从事风险管理的主要目标是争取将以上风险控制在限定的范围之内，使本基金在风险和收益之间取得最佳的平衡以实现与跟踪指数相同的风险收益目标。

本基金的基金管理人奉行全面风险管理体系的建设，公司内部监督和反馈系统包括内部控制委员会、督察长、合规审计部、风险管理部、各部门负责人和风险控制联络人、各业务岗位。内部控制委员会负责对公司经营管理和基金运作中的风险进行评估并研究制订相应的控制制度。督察长向董事会负责，总管公司的内控事务并独立地就内控制度的执行情况履行检查、评价、报告和建议职能。风险管理部在督察长指导下对公司内部控制运行情况进行监控，主要针对公司内部控制制度的总体构架和内部控制的目标进行评估并提出改进意见；合规审计部在督察长的领导下对各部门和岗位的内部控制执行情况进行监督和核查，同时对内控的失控点进行查漏并责令改正。

本基金的基金管理人根据自身经营特点设立顺序递进、权责统一、严密有效的四层监控防线。第一层监控防线为一线岗位自控与互控；第二层防线为大业务板块内部各部门和部门之间的自控和互控；第三层监控防线为风险管理部和合规审计部对各岗位、各部门、各项业务全面实施的监督反馈；最后是以内部控制委员会为主体的第四层防线，实施对公司各类业务和风险的总体监督、控制，并对风险管理部和合规审计部的工作予以直接指导。

本基金的基金管理人对于金融工具的风险管理方法是通过结合定性分析和定量分析方法，估测各种风险产生的可能损失。从定性分析的角度出发，判断风险损失的严重程度和出现风险损失的频度。而从定量分析的角度出发，根据本基金的投资目标，结合基金资产所运用金融工具的特

征，通过特定的风险量化指标、模型、日常的量化报告，确定相应置信程度和风险损失的限度，及时可靠地对各种风险进行监督、检查和评估，并通过相应决策，将风险控制在可承受的范围内。

7.4.13.2 信用风险

信用风险是指基金在交易过程中因交易对手未履行合同责任，或者基金所投资证券之发行人出现违约、拒绝支付到期本息等情况，导致基金资产损失和收益变化的风险。

本基金的基金管理人在交易前对交易对手的资信状况进行了充分的评估。本基金的银行存款均存放于大型股份制商业银行，因而与银行存款相关的信用风险不重大。本基金在交易所进行的交易均以中国证券登记结算有限责任公司为交易对手完成证券交收和款项清算，本基金以非约定申报方式参与的转融通证券出借业务为通过证券交易所综合业务平台向中国证券金融股份有限公司出借证券，本基金以约定申报方式参与的转融通证券出借业务为通过该方式向证券公司出借证券，本基金的基金管理人对借券证券公司的偿付能力等进行了必要的尽职调查与严格的准入管理，对不同的借券证券公司实施交易额度管理并进行动态调整，且借券证券公司最近 1 年的分类结果为 A 类，违约可能性很小；在银行间同业市场进行交易前均对交易对手进行信用评估并对证券交割方式进行限制以控制相应的信用风险。

本基金的基金管理人建立了信用风险管理流程，通过对投资品种信用等级评估来控制证券发行人的信用风险，且通过分散化投资以分散信用风险。

于本报告期末，本基金持有的除国债、央行票据和政策性金融债以外的债券和资产支持证券占基金净资产的比例较低（含债券投资比例为零），因此无重大信用风险（上年度末：同）。

7.4.13.3 流动性风险

流动性风险是指基金在履行与金融负债有关的义务时遇到资金短缺的风险。本基金的流动性风险一方面来自于基金份额持有人可随时要求赎回其持有的基金份额，另一方面来自于投资品种所处的交易市场不活跃而带来的变现困难或因投资集中而无法在市场出现剧烈波动的情况下以合理的价格变现。针对兑付赎回资金的流动性风险，本基金的基金管理人每日对本基金的申购赎回情况进行严密监控并预测流动性需求，保持基金投资组合中的可用现金头寸与之相匹配。本基金的基金管理人在基金合同中设计了巨额赎回条款，约定在非常情况下赎回申请的处理方式，控制因开放申购赎回模式带来的流动性风险，有效保障基金持有人利益。

于本报告期末，本基金所承担的其他金融负债的合同约定到期日均为一个月以内且不计息，可赎回基金份额净值（净资产）无固定到期日且不计息，因此账面余额约为未折现的合约到期现金流量。

7.4.13.3.1 报告期内本基金组合资产的流动性风险分析

本基金的基金管理人在基金运作过程中严格按照《公开募集证券投资基金运作管理办法》及《公开募集开放式证券投资基金流动性风险管理规定》等法规的要求对本基金组合资产的流动性风险进行管理，通过独立的风险管理部门对本基金的组合持仓集中度指标、流通受限制的投资品种比例以及组合在短期内变现能力的综合指标等流动性指标进行持续的监测和分析。

本基金投资于一家公司发行的证券市值不超过基金资产净值的 10%，且本基金与由本基金的基金管理人管理的其他基金共同持有一家公司的证券不得超过该证券的 10%。本基金与由本基金的基金管理人管理的其他开放式基金共同持有一家上市公司发行的可流通股票不得超过该上市公司可流通股票的 15%，本基金与由本基金的基金管理人管理的全部投资组合持有一家上市公司发行的可流通股票，不得超过该上市公司可流通股票的 30%（完全按照有关指数构成比例进行证券投资的开放式基金及中国证监会认定的特殊投资组合不受上述比例限制）。

本基金所持证券均在证券交易所上市，部分基金资产流通暂时受限制不能自由转让的情况参见附注。此外，本基金可通过卖出回购金融资产方式借入短期资金应对流动性需求，其上限一般不超过基金持有的债券投资的公允价值。本基金主动投资于流动性受限资产的市值合计不得超过基金资产净值的 15%。

本基金的基金管理人每日对基金组合资产中 7 个工作日可变现资产的可变现价值进行审慎评估与测算，确保每日确认的净赎回申请不得超过 7 个工作日可变现资产的可变现价值。

本报告期内，基金管理人坚持组合管理、分散投资的基本原则，严格按照法律法规的有关规定和基金合同约定的投资范围与比例限制实施投资管理。本基金所持证券均在证券交易所上市，不存在具有重大流动性风险的投资品种。

同时，本基金的基金管理人通过合理分散逆回购交易的到期日与交易对手的集中度；按照穿透原则对交易对手的财务状况、偿付能力及杠杆水平等进行必要的尽职调查与严格的准入管理，以及对不同的交易对手实施交易额度管理并进行动态调整等措施严格管理本基金从事逆回购交易的流动性风险和交易对手风险。此外，本基金的基金管理人建立了逆回购交易质押品管理制度：根据质押品的资质确定质押率水平；持续监测质押品的风险状况与价值变动以确保质押品按公允价值计算足额；并在与私募类证券资管产品及中国证监会认定的其他主体为交易对手开展逆回购交易时，可接受质押品的资质要求与基金合同约定的投资范围保持一致。

7.4.13.4 市场风险

市场风险是指基金所持金融工具的公允价值或未来现金流量因所处市场各类价格因素的变动而发生波动的风险，包括利率风险、外汇风险和其他价格风险。

7.4.13.4.1 利率风险

利率风险是指金融工具的公允价值或现金流量受市场利率变动而发生波动的风险。利率敏感性金融工具均面临由于市场利率上升而导致公允价值下降的风险，其中浮动利率类金融工具还面临每个付息期间结束根据市场利率重新定价时对于未来现金流影响的风险。本基金的基金管理人定期对本基金面临的利率敏感性缺口进行监控，并通过调整投资组合的久期等方法对上述利率风险进行管理。本基金持有及承担的大部分金融资产和金融负债不计息，因此本基金的收入及经营活动的现金流量在很大程度上独立于市场利率变化。本基金持有的利率敏感性资产主要为货币资金、结算备付金、存出保证金和应收申购款等。

7.4.13.4.1.1 利率风险敞口

单位：人民币元

本期末 2023年12月31日	1年以内	1-5年	5年以上	不计息	合计
资产					
货币资金	41,921,139.24	-	-	-	41,921,139.24
结算备付金	24,672.78	-	-	-	24,672.78
存出保证金	27,332.17	-	-	-	27,332.17
交易性金融资产	-	-	-	618,094,899.82	618,094,899.82
应收申购款	2,068.91	-	-	1,235,777.50	1,237,846.41
其他资产	-	-	-	12,569.87	12,569.87
资产总计	41,975,213.10	-	-	619,343,247.19	661,318,460.29
负债					
应付赎回款	-	-	-	2,565,787.65	2,565,787.65
应付管理人报酬	-	-	-	409,358.42	409,358.42
应付托管费	-	-	-	54,581.12	54,581.12
应付清算款	-	-	-	1,227,239.50	1,227,239.50
应付销售服务费	-	-	-	33,039.11	33,039.11
应交税费	-	-	-	1,064.54	1,064.54
其他负债	-	-	-	538,740.73	538,740.73
负债总计	-	-	-	4,829,811.07	4,829,811.07
利率敏感度缺口	41,975,213.10	-	-	614,513,436.12	656,488,649.22
上年度末 2022年12月31日					
资产					
货币资金	46,630,031.56	-	-	-	46,630,031.56
结算备付金	198,557.75	-	-	-	198,557.75
存出保证金	59,618.03	-	-	-	59,618.03
交易性金融资产	-	-	-	705,759,999.06	705,759,999.06
应收申购款	1,150.81	-	-	2,036,786.32	2,037,937.13
其他资产	-	-	-	2,294.88	2,294.88
资产总计	46,889,358.15	-	-	707,799,080.26	754,688,438.41

负债					
应付赎回款	-	-	-	2,981,358.58	2,981,358.58
应付管理人报酬	-	-	-	488,739.23	488,739.23
应付托管费	-	-	-	65,165.23	65,165.23
应付清算款	-	-	-	2,334,575.98	2,334,575.98
应付销售服务费	-	-	-	58,065.31	58,065.31
应交税费	-	-	-	79.99	79.99
其他负债	-	-	-	795,592.88	795,592.88
负债总计	-	-	-	6,723,577.20	6,723,577.20
利率敏感度缺口	46,889,358.15	-	-	-701,075,503.06	747,964,861.21

注：表中所示为本基金资产及负债的账面价值，并按照合约规定的利率重新定价日或到期日孰早者予以分类。

7.4.13.4.1.2 利率风险的敏感性分析

于本报告期末，本基金未持有交易性债券投资(上年度末：同)，因此市场利率的变动对于本基金资产净值无重大影响(上年度末：同)。

7.4.13.4.2 外汇风险

外汇风险是指金融工具的公允价值或未来现金流量因外汇汇率变动而发生波动的风险。本基金的所有资产及负债以人民币计价，因此无重大外汇风险。

7.4.13.4.3 其他价格风险

其他价格风险是指基金所持金融工具的公允价值或未来现金流量因除市场利率和外汇汇率以外的市场价格因素变动而发生波动的风险。本基金主要投资于证券交易所上市或银行间同业市场交易的股票和债券银行间同业市场交易的债券，所面临的其他价格风险来源于单个证券发行主体自身经营情况或特殊事项的影响，也可能来源于证券市场整体波动的影响。

本基金采用组合复制策略及适当的替代性策略以更好的跟踪标的指数，实现基金投资目标，股票资产跟踪的标的指数为中证消费龙头指数。本基金持有股票的比例不低于基金资产的 90%，投资于中证消费龙头指数成份股及其备选成份股的市值不低于非现金基金资产的 80%的基金管理人在构建和管理投资组合的过程中，采用“自上而下”的策略，通过对宏观经济情况及政策的分析，结合证券市场运行情况，做出资产配置及投资组合构建的策略；通过对单个证券的定性分析及定量分析，选择符合基金合同约定范围的投资品种进行投资。本基金的基金管理人定期结合宏观及微观环境的变化，对投资策略、资产配置、投资组合进行修正，来主动应对可能发生的市场价格风险。

本基金通过投资组合的分散化降低其他价格风险。本基金的投资范围为固定收益类金融工具。此外，本基金的基金管理人每日对本基金所持有的证券价格实施监控，定期运用多种定量方法对

基金进行风险度量，包括 VaR (Value at Risk) 指标等来测试本基金面临的潜在价格风险，及时可靠地对风险进行跟踪和控制。

7.4.13.4.3.1 其他价格风险敞口

金额单位：人民币元

项目	本期末 2023年12月31日		上年度末 2022年12月31日	
	公允价值	占基金资产净值 比例 (%)	公允价值	占基金资产净值 比例 (%)
交易性金融资产—股票投资	618,094,899.82	94.15	705,759,999.06	94.36
交易性金融资产—基金投资	-	-	-	-
交易性金融资产—贵金属投资	-	-	-	-
衍生金融资产—权证投资	-	-	-	-
其他	-	-	-	-
合计	618,094,899.82	94.15	705,759,999.06	94.36

7.4.13.4.3.2 其他价格风险的敏感性分析

假设	除业绩比较基准以外的其他市场变量保持不变		
分析	相关风险变量的变动	对资产负债表日基金资产净值的影响金额（单位：人民币元）	
		本期末（2023年12月31日）	上年度末（2022年12月31日）
	1. 业绩比较基准上升5%	32,300,357.85	36,846,202.03
2. 业绩比较基准下降5%	-32,300,357.85	-36,846,202.03	

7.4.13.4.4 采用风险价值法管理风险

假设	-
	-
	-

分析	风险价值 (单位: 人民币元)	本期末 (2023 年 12 月 31 日)	上年度末 (2022 年 12 月 31 日)
	合计	-	0.00

7.4.14 公允价值

7.4.14.1 金融工具公允价值计量的方法

公允价值计量结果所属的层次, 由对公允价值计量整体而言具有重要意义的输入值所属的最低层次决定: 第一层次: 相同资产或负债在活跃市场上未经调整的报价; 第二层次: 除第一层次输入值外相关资产或负债直接或间接可观察的输入值; 第三层次: 相关资产或负债的不可观察输入值。

7.4.14.2 持续的以公允价值计量的金融工具

7.4.14.2.1 各层次金融工具的公允价值

单位: 人民币元

公允价值计量结果所属的层次	本期末 2023 年 12 月 31 日	上年度末 2022 年 12 月 31 日
第一层次	616,284,024.30	704,303,728.02
第二层次	-	-
第三层次	1,810,875.52	1,456,271.04
合计	618,094,899.82	705,759,999.06

7.4.14.2.2 公允价值所属层次间的重大变动

对于证券交易所上市的证券等, 若出现重大事项停牌、交易不活跃、或属于非公开发行等情况, 本基金分别于停牌日至交易恢复活跃日期间、交易不活跃期间及限售期间不将相关证券等的公允价值列入第一层次; 并根据估值调整中采用的对公允价值计量整体而言具有重要意义的输入值所属的最低层次, 确定相关证券公允价值应属第二层次或第三层次。

7.4.14.2.3 第三层次公允价值余额及变动情况

7.4.14.2.3.1 第三层次公允价值余额及变动情况

单位: 人民币元

项目	本期 2023 年 1 月 1 日至 2023 年 12 月 31 日		合计
	交易性金融资产		
	债券投资	股票投资	

期初余额	-	1,456,271.04	1,456,271.04
当期购买	-	-	-
当期出售/结算	-	-	-
转入第三层次	-	3,686,078.34	3,686,078.34
转出第三层次	-	2,985,807.02	2,985,807.02
当期利得或损失总额	-	-345,666.84	-345,666.84
其中：计入损益的利得或损失	-	-345,666.84	-345,666.84
计入其他综合收益的利得或损失	-	-	-
期末余额	-	1,810,875.52	1,810,875.52
期末仍持有的第三层次金融资产计入本期损益的未实现利得或损失的变动——公允价值变动损益	-	-436,009.34	-436,009.34
项目	上年度可比期间 2022年1月1日至2022年12月31日		
	交易性金融资产		合计
	债券投资	股票投资	
期初余额	-	3,585,743.63	3,585,743.63
当期购买	-	-	-
当期出售/结算	-	-	-
转入第三层次	-	1,576,684.93	1,576,684.93
转出第三层次	-	3,264,085.15	3,264,085.15
当期利得或损失总额	-	-442,072.37	-442,072.37
其中：计入损益的利得或损失	-	-442,072.37	-442,072.37
计入其他综合收益的利得或损失	-	-	-
期末余额	-	1,456,271.04	1,456,271.04
期末仍持有的第三层次金融资产计入本期损益的未实现利得或损失的变动——公允价值变动损益	-	-120,413.89	-120,413.89

7.4.14.2.3.2 使用重要不可观察输入值的第三层次公允价值计量的情况

单位：人民币元

项目	本期末公允价	采用的估值	不可观察输入值
----	--------	-------	---------

	值	技术	名称	范围/加权平均值	与公允价值之间的关系
限售股票	1,810,875.52	市场法	预期波动率	0-2.20	负相关
项目	上年度末公允价值	采用的估值技术	不可观察输入值		
			名称	范围/加权平均值	与公允价值之间的关系
限售股票	1,456,271.04	市场法	预期波动率	0.21-2.48	负相关

7.4.14.3 非持续的以公允价值计量的金融工具的说明

本基金本报告期末及上年度末未持有非持续的以公允价值计量的金融工具。

7.4.14.4 不以公允价值计量的金融工具的相关说明

不以公允价值计量的金融资产和负债主要包括应收款项和其他金融负债，其账面价值与公允价值相差很小。

7.4.15 有助于理解和分析会计报表需要说明的其他事项

7.4.15.1 承诺事项

截至资产负债表日，基金无需要说明的承诺事项。

7.4.15.2 其他事项

截至资产负债表日，本基金无需要说明的其他重要事项。

7.4.15.3 财务报表的批准

本财务报表已于 2024 年 3 月 26 日经本基金的基金管理人批准。

§ 8 投资组合报告

8.1 期末基金资产组合情况

金额单位：人民币元

序号	项目	金额	占基金总资产的比例 (%)
1	权益投资	618,094,899.82	93.46
	其中：股票	618,094,899.82	93.46
2	基金投资	-	-
3	固定收益投资	-	-
	其中：债券	-	-
	资产支持证券	-	-
4	贵金属投资	-	-
5	金融衍生品投资	-	-
6	买入返售金融资产	-	-

	其中：买断式回购的买入返售金融资产	-	-
7	银行存款和结算备付金合计	41,945,812.02	6.34
8	其他各项资产	1,277,748.45	0.19
9	合计	661,318,460.29	100.00

注：1、参与转融通证券出借业务出借证券的公允价值为 21,271,117.00 元，占基金资产净值的比例为 3.24%。

2、本基金本报告期末“固定收益投资”、“买入返售金融资产”、“银行存款和结算备付金合计”等项目的列报金额已包含对应的“应计利息”和“减值准备”（若有），“其他各项资产”中的“应收利息”指本基金截至本报告期末已过付息期但尚未收到的利息金额（下同）。

8.2 报告期末按行业分类的股票投资组合

8.2.1 报告期末指数投资按行业分类的境内股票投资组合

代码	行业类别	公允价值（元）	占基金资产净值比例（%）
A	农、林、牧、渔业	47,798,353.00	7.28
B	采矿业	-	-
C	制造业	481,112,140.71	73.29
D	电力、热力、燃气及水生产和供应业	-	-
E	建筑业	-	-
F	批发和零售业	3,677,034.00	0.56
G	交通运输、仓储和邮政业	-	-
H	住宿和餐饮业	5,127,850.00	0.78
I	信息传输、软件和信息技术服务业	2,078,616.00	0.32
J	金融业	-	-
K	房地产业	-	-
L	租赁和商务服务业	54,644,280.59	8.32
M	科学研究和技术服务业	-	-
N	水利、环境和公共设施管理业	-	-
O	居民服务、修理和其他服务业	-	-
P	教育	6,610,824.00	1.01
Q	卫生和社会工作	-	-
R	文化、体育和娱乐业	15,234,926.00	2.32
S	综合	-	-

	合计	616,284,024.30	93.88
--	----	----------------	-------

8.2.2 报告期末积极投资按行业分类的境内股票投资组合

代码	行业类别	公允价值（元）	占基金资产净值比例（%）
A	农、林、牧、渔业	-	-
B	采矿业	-	-
C	制造业	1,680,231.54	0.26
D	电力、热力、燃气及水生产和供应业	-	-
E	建筑业	-	-
F	批发和零售业	19,537.20	0.00
G	交通运输、仓储和邮政业	10,494.36	0.00
H	住宿和餐饮业	-	-
I	信息传输、软件和信息技术服务业	51,987.85	0.01
J	金融业	-	-
K	房地产业	-	-
L	租赁和商务服务业	3,058.00	0.00
M	科学研究和技术服务业	26,564.46	0.00
N	水利、环境和公共设施管理业	19,002.11	0.00
O	居民服务、修理和其他服务业	-	-
P	教育	-	-
Q	卫生和社会工作	-	-
R	文化、体育和娱乐业	-	-
S	综合	-	-
	合计	1,810,875.52	0.28

8.2.3 报告期末按行业分类的港股通投资股票投资组合

本基金本报告期末未持有港股通投资股票。

8.3 期末按公允价值占基金资产净值比例大小排序的所有股票投资明细

8.3.1 期末指数投资按公允价值占基金资产净值比例大小排序的所有股票投资明细

金额单位：人民币元

序号	股票代码	股票名称	数量（股）	公允价值（元）	占基金资产净值比例（%）
1	600519	贵州茅台	53,575	92,470,450.00	14.09
2	600887	伊利股份	2,389,300	63,913,775.00	9.74
3	000651	格力电器	1,690,858	54,394,901.86	8.29
4	000568	泸州老窖	276,200	49,555,804.00	7.55
5	002714	牧原股份	1,025,600	42,234,208.00	6.43

6	601888	中国中免	366,411	30,664,936.59	4.67
7	002027	分众传媒	3,794,200	23,979,344.00	3.65
8	603288	海天味业	626,059	23,758,939.05	3.62
9	600660	福耀玻璃	601,408	22,486,645.12	3.43
10	002311	海大集团	312,200	14,020,902.00	2.14
11	002920	德赛西威	104,200	13,494,942.00	2.06
12	601689	拓普集团	165,400	12,156,900.00	1.85
13	601058	赛轮轮胎	936,800	11,007,400.00	1.68
14	000895	双汇发展	390,100	10,419,571.00	1.59
15	603605	珀莱雅	89,336	8,879,998.40	1.35
16	688169	石头科技	29,624	8,382,110.80	1.28
17	603596	伯特利	113,900	7,893,270.00	1.20
18	300144	宋城演艺	786,700	7,764,729.00	1.18
19	600873	梅花生物	773,300	7,385,015.00	1.12
20	600177	雅戈尔	1,042,300	6,827,065.00	1.04
21	002607	中公教育	1,620,300	6,610,824.00	1.01
22	300146	汤臣倍健	382,900	6,520,787.00	0.99
23	603179	新泉股份	128,000	6,490,880.00	0.99
24	605117	德业股份	64,531	5,414,150.90	0.82
25	600754	锦江酒店	171,500	5,127,850.00	0.78
26	601717	郑煤机	403,900	5,109,335.00	0.78
27	689009	九号公司	162,293	4,813,610.38	0.73
28	600398	海澜之家	648,500	4,811,870.00	0.73
29	603195	公牛集团	50,188	4,800,482.20	0.73
30	002832	比音勒芬	128,500	4,073,450.00	0.62
31	002508	老板电器	178,100	3,879,018.00	0.59
32	603486	科沃斯	86,600	3,588,704.00	0.55
33	603129	春风动力	33,900	3,465,936.00	0.53
34	300888	稳健医疗	89,200	3,322,700.00	0.51
35	600598	北大荒	266,900	3,194,793.00	0.49
36	603197	保隆科技	55,700	3,141,480.00	0.48
37	600933	爱柯迪	134,500	2,950,930.00	0.45
38	601098	中南传媒	269,600	2,741,832.00	0.42
39	600315	上海家化	126,900	2,687,742.00	0.41
40	601928	凤凰传媒	286,500	2,524,065.00	0.38
41	002867	周大生	164,500	2,497,110.00	0.38
42	002458	益生股份	220,200	2,369,352.00	0.36
43	601019	山东出版	235,000	2,204,300.00	0.34
44	603786	科博达	30,300	2,162,208.00	0.33
45	600729	重庆百货	76,300	2,151,660.00	0.33
46	002803	吉宏股份	101,100	2,078,616.00	0.32
47	002847	盐津铺子	29,400	2,042,712.00	0.31
48	002697	红旗连锁	306,300	1,525,374.00	0.23

49	603730	岱美股份	95,400	1,382,346.00	0.21
50	603868	飞科电器	18,000	909,000.00	0.14

8.3.2 期末积极投资按公允价值占基金资产净值比例大小排序的所有股票投资明细

金额单位：人民币元

序号	股票代码	股票名称	数量（股）	公允价值（元）	占基金资产净值比例（%）
1	688347	华虹公司	16,687	701,855.22	0.11
2	301526	国际复材	9,723	43,267.35	0.01
3	301487	盟固利	867	35,512.32	0.01
4	688549	中巨芯	3,903	31,575.27	0.00
5	688548	广钢气体	2,344	29,886.00	0.00
6	301348	蓝箭电子	613	27,321.41	0.00
7	688582	芯动联科	617	23,859.39	0.00
8	688563	航材股份	392	23,712.08	0.00
9	688652	京仪装备	416	21,736.00	0.00
10	301558	三态股份	1,458	19,537.20	0.00
11	688627	精智达	222	19,473.84	0.00
12	688702	盛科通信	398	19,175.64	0.00
13	688591	泰凌微	681	19,081.62	0.00
14	301291	明阳电气	670	19,001.20	0.00
15	603296	华勤技术	241	18,737.75	0.00
16	300904	威力传动	304	18,705.12	0.00
17	301498	乖宝宠物	480	18,628.80	0.00
18	301511	德福科技	809	18,340.03	0.00
19	301486	致尚科技	386	18,238.50	0.00
20	301172	君逸数码	438	16,714.08	0.00
21	301509	金凯生科	266	16,553.18	0.00
22	601096	宏盛华源	3,918	15,907.08	0.00
23	301393	昊帆生物	249	14,783.13	0.00
24	301468	博盈特焊	473	14,294.06	0.00
25	688610	埃科光电	275	14,025.00	0.00
26	301510	固高科技	396	13,863.96	0.00
27	301507	民生健康	851	13,488.35	0.00
28	301525	儒竞科技	164	13,359.44	0.00
29	301210	金杨股份	281	12,779.88	0.00
30	301566	达利凯普	576	12,752.64	0.00
31	301456	盘古智能	407	12,368.73	0.00
32	301559	中集环科	676	12,330.24	0.00
33	688612	威迈斯	319	12,112.43	0.00
34	301371	敷尔佳	316	11,875.28	0.00
35	688602	康鹏科技	1,066	11,789.96	0.00
36	688719	爱科赛博	194	11,659.40	0.00
37	301550	斯菱股份	260	11,328.20	0.00
38	301292	海科新源	583	11,281.05	0.00

39	301508	中机认检	419	11,178.92	0.00
40	301251	威尔高	321	11,103.39	0.00
41	301499	维科精密	371	10,733.03	0.00
42	601083	锦江航运	948	10,494.36	0.00
43	688603	天承科技	140	10,379.60	0.00
44	688653	康希通信	648	10,361.52	0.00
45	301528	多浦乐	148	10,198.68	0.00
46	301329	信音电子	458	10,181.34	0.00
47	301372	科净源	231	10,069.29	0.00
48	301261	恒工精密	198	10,068.30	0.00
49	301202	朗威股份	306	9,730.80	0.00
50	301395	仁信新材	520	9,718.80	0.00
51	688716	中研股份	267	9,716.13	0.00
52	301413	安培龙	164	9,543.16	0.00
53	301500	飞南资源	455	9,504.95	0.00
54	301418	协昌科技	189	9,487.80	0.00
55	301516	中远通	604	9,368.04	0.00
56	301272	英华特	173	9,234.74	0.00
57	301519	舜禹股份	442	8,932.82	0.00
58	301518	长华化学	385	8,858.85	0.00
59	301568	思泰克	246	8,752.68	0.00
60	301520	万邦医药	160	8,438.40	0.00
61	688638	誉辰智能	141	8,414.88	0.00
62	301459	丰茂股份	208	8,286.72	0.00
63	688720	艾森股份	165	8,223.60	0.00
64	301489	思泉新材	128	8,206.08	0.00
65	688651	盛邦安全	178	8,196.90	0.00
66	301517	陕西华达	185	8,082.65	0.00
67	301578	辰奕智能	118	8,061.76	0.00
68	301548	崇德科技	136	8,022.64	0.00
69	688657	浩辰软件	101	7,901.23	0.00
70	688646	逸飞激光	219	7,899.33	0.00
71	688671	碧兴物联	226	7,751.80	0.00
72	603275	众辰科技	193	7,662.10	0.00
73	301533	威马农机	225	7,461.00	0.00
74	301555	惠柏新材	224	7,266.56	0.00
75	603062	麦加芯彩	125	7,226.25	0.00
76	301505	苏州规划	194	6,947.14	0.00
77	301529	福赛科技	182	6,894.16	0.00
78	301515	港通医疗	230	6,502.10	0.00
79	688648	中邮科技	303	6,493.29	0.00
80	688450	光格科技	167	6,082.14	0.00
81	603004	鼎龙科技	195	6,082.05	0.00

82	603270	金帝股份	195	5,768.10	0.00
83	603119	浙江荣泰	226	5,394.62	0.00
84	603107	上海汽配	292	5,311.48	0.00
85	603193	润本股份	303	5,047.98	0.00
86	001306	夏厦精密	64	4,823.04	0.00
87	001326	联域股份	99	4,815.36	0.00
88	603075	热威股份	182	4,242.42	0.00
89	001358	兴欣新材	87	3,841.92	0.00
90	001239	永达股份	189	3,764.88	0.00
91	603231	索宝蛋白	161	3,466.33	0.00
92	603273	天元智能	178	3,376.66	0.00
93	603276	恒兴新材	134	3,333.92	0.00
94	603373	安邦护卫	88	3,058.00	0.00

8.4 报告期内股票投资组合的重大变动

8.4.1 累计买入金额超出期初基金资产净值 2%或前 20 名的股票明细

金额单位：人民币元

序号	股票代码	股票名称	本期累计买入金额	占期初基金资产净值比例(%)
1	000568	泸州老窖	56,622,674.00	7.57
2	002714	牧原股份	41,750,397.36	5.58
3	300498	温氏股份	30,151,449.48	4.03
4	600887	伊利股份	15,726,246.50	2.10
5	600519	贵州茅台	15,129,637.00	2.02
6	000651	格力电器	14,287,810.00	1.91
7	002311	海大集团	13,399,389.00	1.79
8	000895	双汇发展	10,117,245.00	1.35
9	601888	中国中免	9,292,474.58	1.24
10	300144	宋城演艺	8,069,620.00	1.08
11	688169	石头科技	8,031,294.26	1.07
12	002607	中公教育	7,609,705.00	1.02
13	605117	德业股份	7,453,710.12	1.00
14	603288	海天味业	6,392,779.05	0.85
15	603179	新泉股份	6,297,097.85	0.84
16	002027	分众传媒	6,139,686.00	0.82
17	600660	福耀玻璃	5,376,545.00	0.72
18	603129	春风动力	4,936,619.00	0.66
19	600690	海尔智家	4,493,305.00	0.60
20	002832	比音勒芬	4,405,551.00	0.59

注：买入金额不包括相关交易费用。

8.4.2 累计卖出金额超出期初基金资产净值 2%或前 20 名的股票明细

金额单位：人民币元

序号	股票代码	股票名称	本期累计卖出金额	占期初基金资产净值比例(%)
----	------	------	----------	----------------

	码			
1	000858	五 粮 液	107,897,281.98	14.43
2	300498	温氏股份	35,130,022.00	4.70
3	600690	海尔智家	30,702,441.77	4.10
4	600519	贵州茅台	30,459,100.00	4.07
5	601633	长城汽车	10,157,136.00	1.36
6	600741	华域汽车	9,921,294.00	1.33
7	600887	伊利股份	8,804,569.00	1.18
8	601888	中国中免	8,600,603.63	1.15
9	300413	芒果超媒	8,385,562.00	1.12
10	600872	中炬高新	7,602,994.00	1.02
11	601799	星宇股份	7,366,289.72	0.98
12	000651	格力电器	7,177,640.00	0.96
13	603833	欧派家居	6,420,954.00	0.86
14	600859	王府井	5,900,160.38	0.79
15	603288	海天味业	4,856,634.00	0.65
16	600258	首旅酒店	4,459,285.00	0.60
17	002832	比音勒芬	3,723,524.00	0.50
18	002557	洽洽食品	3,667,271.00	0.49
19	000887	中鼎股份	3,305,208.00	0.44
20	002027	分众传媒	3,062,692.00	0.41

注：卖出金额不包括相关交易费用。

8.4.3 买入股票的成本总额及卖出股票的收入总额

单位：人民币元

买入股票成本（成交）总额	375,562,854.71
卖出股票收入（成交）总额	378,343,682.19

注：买入股票成本、卖出股票收入均不包括相关交易费用。

8.5 期末按债券品种分类的债券投资组合

本基金本报告期末未持有债券投资。

8.6 期末按公允价值占基金资产净值比例大小排序的前五名债券投资明细

本基金本报告期末未持有债券投资。

8.7 期末按公允价值占基金资产净值比例大小排序的所有资产支持证券投资明细

本基金本报告期末未持有资产支持证券。

8.8 报告期末按公允价值占基金资产净值比例大小排序的前五名贵金属投资明细

本基金本报告期末未持有贵金属。

8.9 期末按公允价值占基金资产净值比例大小排序的前五名权证投资明细

本基金本报告期末未持有权证。

8.10 本基金投资股指期货的投资政策

本基金未投资股指期货。

8.11 报告期末本基金投资的国债期货交易情况说明

8.11.1 本期国债期货投资政策

本基金未投资国债期货。

8.11.2 本期国债期货投资评价

本基金未投资国债期货。

8.12 投资组合报告附注

8.12.1 基金投资的前十名证券的发行主体本期是否出现被监管部门立案调查，或在报告编制日前一年内受到公开谴责、处罚的情形

基金管理人没有发现本基金投资的前十名证券的发行主体在报告期内被监管部门立案调查，也没有在报告编制日前一年内受到公开谴责、处罚，无证券投资决策程序需特别说明。

8.12.2 基金投资的前十名股票是否超出基金合同规定的备选股票库

基金投资的前十名股票未超出基金合同规定的备选股票库。

8.12.3 期末其他各项资产构成

单位：人民币元

序号	名称	金额
1	存出保证金	27,332.17
2	应收清算款	-
3	应收股利	-
4	应收利息	-
5	应收申购款	1,237,846.41
6	其他应收款	12,569.87
7	待摊费用	-
8	其他	-
9	合计	1,277,748.45

8.12.4 期末持有的处于转股期的可转换债券明细

本基金本报告期末未持有处于转股期的可转换债券。

8.12.5 期末前十名股票中存在流通受限情况的说明

8.12.5.1 期末指数投资前十名股票中存在流通受限情况的说明

金额单位：人民币元

序号	股票代码	股票名称	流通受限部分的公允价值	占基金资产净值比例 (%)	流通受限情况说明
1	600660	福耀玻璃	504,765.00	0.08	转融通流通受

					限
2	601888	中国中免	485,402.00	0.07	转融通流通受限
3	002714	牧原股份	370,620.00	0.06	转融通流通受限

8.12.5.2 期末积极投资前五名股票中存在流通受限情况的说明

金额单位：人民币元

序号	股票代码	股票名称	流通受限部分的公允价值	占基金资产净值比例 (%)	流通受限情况说明
1	688347	华虹公司	701,855.22	0.11	新股锁定
2	301526	国际复材	43,267.35	0.01	新股锁定
3	301487	盟固利	35,512.32	0.01	新股锁定
4	688549	中巨芯	31,575.27	0.00	新股锁定
5	688548	广钢气体	29,886.00	0.00	新股锁定

8.12.6 投资组合报告附注的其他文字描述部分

由于四舍五入的原因，合计数可能不等于分项之和。

§ 9 基金份额持有人信息

9.1 期末基金份额持有人户数及持有人结构

份额单位：份

份额级别	持有人户数 (户)	户均持有的基金份额	持有人结构			
			机构投资者		个人投资者	
			持有份额	占总份额比例 (%)	持有份额	占总份额比例 (%)
消费龙头 LOF	76,328	5,792.62	5,367,315.07	1.21	436,771,448.64	98.79
华宝消费龙头 C	66,319	2,119.19	39.99	0.00	140,542,731.73	100.00
合计	142,647	4,084.78	5,367,355.06	0.92	577,314,180.37	99.08

9.2 期末上市基金前十名持有人

消费龙头 LOF

序号	持有人名称	持有份额 (份)	占上市总份额比例 (%)
1	江金子	3,620,139.00	3.96
2	中信证券股份有限公司	1,926,776.00	2.11
3	中国国际金融股份有限公司	1,673,916.00	1.83

4	史红梅	1,452,700.00	1.59
5	吴宝阳	924,387.00	1.01
6	华泰证券股份有限公司	839,844.00	0.92
7	徐磊	717,070.00	0.78
8	苗玉朝	640,000.00	0.70
9	霜华企业咨询(上海)有限公司	585,585.00	0.64
10	熊钻	466,700.00	0.51

9.3 期末基金管理人的从业人员持有本基金的情况

项目	份额级别	持有份额总数(份)	占基金总份额比例(%)
基金管理人所有从业人员持有本基金	消费龙头 LOF	208,500.20	0.0472
	华宝消费龙头 C	204,555.26	0.1455
	合计	413,055.46	0.0709

9.4 期末基金管理人的从业人员持有本开放式基金份额总量区间情况

项目	份额级别	持有基金份额总量的数量区间(万份)
本公司高级管理人员、基金投资和部门负责人持有本开放式基金	消费龙头 LOF	0
	华宝消费龙头 C	0
	合计	0
本基金基金经理持有本开放式基金	消费龙头 LOF	0
	华宝消费龙头 C	0
	合计	0

§ 10 开放式基金份额变动

单位：份

项目	消费龙头 LOF	华宝消费龙头 C
基金合同生效日(2019年12月19日)基金份额总额	288,580,786.84	-
本报告期期初基金份额总额	386,945,031.55	198,229,282.21
本报告期基金总申购份额	123,714,072.16	225,941,586.26
减：本报告期基金总	68,520,340.00	283,628,096.75

赎回份额		
本报告期基金拆分变动份额	-	-
本报告期期末基金份额总额	442,138,763.71	140,542,771.72

§ 11 重大事件揭示

11.1 基金份额持有人大会决议

本报告期内本基金未召开基金份额持有人大会。

11.2 基金管理人、基金托管人的专门基金托管部门的重大人事变动

1、基金管理人的重大人事变动

无。

2、基金托管人的专门基金托管部门的重大人事变动

本报告期内，无涉及本基金托管人的专门基金托管部门的重大人事变动。

11.3 涉及基金管理人、基金财产、基金托管业务的诉讼

本报告期内无涉及基金管理人基金管理业务、基金财产和基金托管业务的诉讼事项。

11.4 基金投资策略的改变

本报告期内本基金的投资策略未发生变更。

11.5 为基金进行审计的会计师事务所情况

基金管理人为本基金聘任的会计师事务所在本报告期的审计报酬为 60,000.00 元人民币。目前该会计师事务所向本基金提供的审计服务持续期限为：本基金合同生效之日起至本报告期末。

11.6 管理人、托管人及其高级管理人员受稽查或处罚等情况

11.6.1 管理人及其高级管理人员受稽查或处罚等情况

本报告期内，基金管理人及其高级管理人员无受稽查或处罚的情况。

11.6.2 托管人及其高级管理人员受稽查或处罚等情况

托管人及其高级管理人员在开展基金托管业务过程中未受到相关监管部门稽查或处罚。

11.7 基金租用证券公司交易单元的有关情况

11.7.1 基金租用证券公司交易单元进行股票投资及佣金支付情况

金额单位：人民币元

券商名称	交易单元	股票交易	应支付该券商的佣金	备注
------	------	------	-----------	----

	数量	成交金额	占当期股票成交总额的比例 (%)	佣金	占当期佣金总量的比例 (%)	
中信证券	2	488,101,989.45	66.94	453,717.36	66.83	-
东方证券	1	142,045,137.15	19.48	132,940.72	19.58	-
广发证券	1	98,975,799.10	13.57	92,221.89	13.58	-
国信证券	1	-	-	-	-	-

注：1. 基金管理人选择交易单元的标准和程序如下：

(1) 选择标准： 资力雄厚，信誉良好，注册资本不少于 5 亿元人民币；财务状况良好，各项财务指标显示公司经营状况稳定；经营行为规范，最近两年未因重大违规行为受到中国证监会和中国人民银行处罚；内部管理规范、严格，具备健全的内控制度，并能满足基金运作高度保密的要求；具备基金运作所需要的高效、安全的通讯条件，交易设施符合代理本基金进行证券交易的需，并能为本基金提供全面的信息服；研究实力较强，有固定的研究机构和专门的研究人员，能及时为本基金提供高质量的咨询服务，并能根据基金投资的特定要求，提供专门研究报告；适当的地域分散化。

(2) 选择程序：(a) 服务评价；(b) 拟定备选交易单元；(c) 签约。

2、本报告期租用的证券公司交易单元退租的有：国信证券。

11.7.2 基金租用证券公司交易单元进行其他证券投资的情况

本基金本报告期内未租用证券公司交易单元进行其他证券投资。

11.8 其他重大事件

序号	公告事项	法定披露方式	法定披露日期
1	华宝基金关于旗下部分基金新增东方财富证券股份有限公司为代销机构的公告	基金管理人网站, 上海证券报, 证券日报, 证券时报, 中国证券报	2023-01-09
2	华宝基金关于旗下部分基金新增兴业银行股份有限公司(银银平台)为代销机构的公告	基金管理人网站, 上海证券报, 证券日报, 证券时报, 中国证券报	2023-01-13
3	华宝中证消费龙头指数证券投资基金(LOF)2022年第4季度报告	基金管理人网站	2023-01-19
4	华宝基金关于旗下部分基金新增东方财富证券股份有限公司为代销机构的公告	基金管理人网站, 上海证券报, 证券日报, 证券时报, 中国证券报	2023-02-07
5	华宝基金关于华宝中证消费龙头指数证券投资基金(LOF)C类新增国盛证券有限责任公司为代销机构的公告	基金管理人网站, 中国证券报	2023-02-23

6	华宝基金关于旗下部分基金新增海通证券股份有限公司为代销机构的公告	基金管理人网站, 上海证券报, 证券日报, 证券时报, 中国证券报	2023-02-27
7	华宝基金关于旗下部分基金新增南京证券股份有限公司为代销机构的公告	基金管理人网站, 上海证券报, 证券日报, 证券时报, 中国证券报	2023-03-01
8	华宝基金关于旗下部分基金新增杭州银行股份有限公司为代销机构的公告	基金管理人网站, 上海证券报, 证券日报, 证券时报, 中国证券报	2023-03-17
9	华宝中证消费龙头指数证券投资基金 (LOF) 2022 年年度报告	基金管理人网站	2023-03-31
10	华宝基金关于旗下部分基金新增兴业证券股份有限公司为代销机构的公告	基金管理人网站, 上海证券报, 证券日报, 证券时报, 中国证券报	2023-04-19
11	华宝基金管理有限公司旗下部分基金季度报告提示性公告	上海证券报, 证券日报, 证券时报, 中国证券报	2023-04-22
12	华宝中证消费龙头指数证券投资基金 (LOF) 2023 年第 1 季度报告	基金管理人网站	2023-04-23
13	华宝基金关于旗下部分基金新增麦高证券有限责任公司为代销机构的公告	基金管理人网站, 上海证券报, 证券日报, 证券时报, 中国证券报	2023-05-08
14	华宝基金关于旗下部分基金新增上海陆享基金销售有限公司为代销机构的公告	基金管理人网站, 上海证券报, 证券日报, 证券时报, 中国证券报	2023-05-10
15	华宝基金关于旗下部分基金新增中信证券华南股份有限公司为代销机构的公告	基金管理人网站, 上海证券报, 证券日报, 证券时报, 中国证券报	2023-05-25
16	华宝基金关于旗下部分基金新增中信证券股份有限公司为代销机构的公告	基金管理人网站, 上海证券报, 证券日报, 证券时报, 中国证券报	2023-05-25
17	华宝基金关于旗下部分基金新增中信期货有限公司为代销机构的公告	基金管理人网站, 上海证券报, 证券日报, 证券时报, 中国证券报	2023-05-25
18	华宝基金关于旗下部分基金新增中信证券 (山东) 有限责任公司为代销机构的公告	基金管理人网站, 上海证券报, 证券日报, 证券时报, 中国证券报	2023-05-25
19	华宝基金关于华宝中证消费龙头指数证券投资基金 (LOF) C 类新增渤海银行股份有限公司为代销机构的公告	基金管理人网站, 中国证券报	2023-05-26
20	华宝基金关于旗下部分基金新增华西证券股份有限公司为代销机构的公告	基金管理人网站, 上海证券报, 证券日报, 证券时报, 中国证券报	2023-05-30
21	华宝基金关于旗下部分基金新增西部证券股份有限公司为代销机构的公告	基金管理人网站, 上海证券报, 证券日报, 证	2023-06-16

		券时报, 中国证券报	
22	华宝基金关于旗下部分基金新增安信证券股份有限公司为代销机构的公告	基金管理人网站, 上海证券报, 证券日报, 证券时报, 中国证券报	2023-06-19
23	华宝基金关于旗下部分基金新增德邦证券股份有限公司为代销机构的公告	基金管理人网站, 上海证券报, 证券日报, 证券时报, 中国证券报	2023-06-29
24	华宝基金关于华宝中证消费龙头指数证券投资基金 (LOF) 新增广发银行股份有限公司为代销机构的公告	基金管理人网站, 中国证券报	2023-06-30
25	华宝基金管理有限公司旗下部分基金季度报告提示性公告	上海证券报, 证券日报, 证券时报, 中国证券报	2023-07-21
26	华宝中证消费龙头指数证券投资基金 (LOF) 2023 年第 2 季度报告	基金管理人网站	2023-07-21
27	华宝基金关于旗下部分基金新增中国中金财富证券有限公司为代销机构的公告	基金管理人网站, 上海证券报, 证券日报, 证券时报, 中国证券报	2023-08-02
28	华宝基金关于旗下部分基金新增贵州省贵文文化基金销售有限公司为代销机构及费率优惠的公告	基金管理人网站, 上海证券报, 证券日报, 证券时报, 中国证券报	2023-08-04
29	华宝基金管理有限公司旗下部分基金中期报告提示性公告	上海证券报, 证券日报, 证券时报, 中国证券报	2023-08-31
30	华宝中证消费龙头指数证券投资基金 (LOF) 2023 年中期报告	基金管理人网站	2023-08-31
31	华宝基金关于旗下部分基金新增开源证券股份有限公司为代销机构的公告	基金管理人网站, 上海证券报, 证券日报, 证券时报, 中国证券报	2023-10-17
32	华宝基金管理有限公司旗下部分基金季度报告提示性公告	上海证券报, 证券日报, 证券时报, 中国证券报	2023-10-25
33	华宝中证消费龙头指数证券投资基金 (LOF) 2023 年第 3 季度报告	基金管理人网站	2023-10-25
34	华宝中证消费龙头指数证券投资基金 (LOF) (A 类份额) 基金产品资料概要 (更新)	基金管理人网站	2023-12-21
35	华宝中证消费龙头指数证券投资基金 (LOF) (C 类份额) 基金产品资料概要 (更新)	基金管理人网站	2023-12-21
36	华宝中证消费龙头指数证券投资基金 (LOF) 招募说明书 (更新)	基金管理人网站	2023-12-21

§ 12 影响投资者决策的其他重要信息

12.1 报告期内单一投资者持有基金份额比例达到或超过 20%的情况

本基金本报告期内无单一投资者持有基金份额比例达到或超过 20%的情况。

12.2 影响投资者决策的其他重要信息

无。

§ 13 备查文件目录

13.1 备查文件目录

中国证监会批准基金设立的文件；
华宝中证消费龙头指数证券投资基金（LOF）基金合同；
华宝中证消费龙头指数证券投资基金（LOF）招募说明书；
华宝中证消费龙头指数证券投资基金（LOF）托管协议；
基金管理人业务资格批件、营业执照和公司章程；
基金管理人报告期内在指定报刊上披露的各种公告；
基金托管人业务资格批件和营业执照。

13.2 存放地点

以上文件存于基金管理人及基金托管人办公场所备投资者查阅。

13.3 查阅方式

投资者可以通过基金管理人网站，查阅或下载基金合同、招募说明书、托管协议及基金的各种定期和临时公告。

华宝基金管理有限公司

2024年3月29日